

# Mediobanca AllianceBernstein American Growth Portfolio IE

## Categoria Morningstar™

Azionari USA Large Cap Growth

## Benchmark Morningstar

Morningstar US Large-Mid Cap Broad

Growth NR USD

Usato nel Report

## Benchmark Dichiarato

Not Benchmarked

## Morningstar Rating™

Senza rating

### Obiettivo d'Investimento Dichiarato

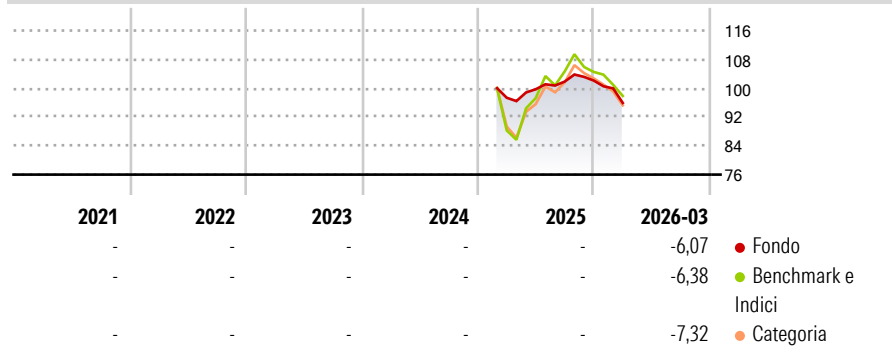
Il Fondo mira a fornire una crescita del capitale a lungo termine investendo principalmente in titoli azionari di società Statunitensi e/o quotate negli Stati Uniti d'America. I titoli azionari privilegiati sono quelli emessi da società di qualità ed elevata capitalizzazione, con prospettive di crescita attesa superiore alla media del mercato. L'esposizione alla classe azionaria verrà progressivamente incrementata nel corso dei primi 18 mesi di vita del Fondo, partendo da un'allocazione minima prevista del 15% fino al raggiungimento dell'allocazione azionaria obiettivo

### Misure di Rischio

3Y Alpha	-	3Y Sharpe Ratio	-
3Y Beta	-	3Y Std Dev	-
3Y R-Squared	-	3Y Risk	-
3Y Info Ratio	-	5Y Risk	-
3Y Tracking Error	-	10Y Risk	-

Basati su Morningstar US Large-Mid Cap Broad Growth NR USD (dove applicabile)


### Rendimenti



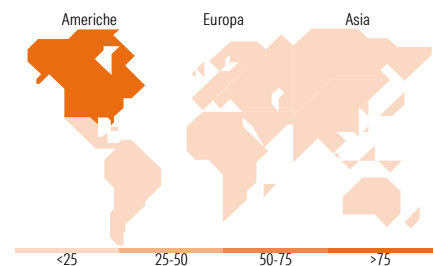
Rend. Cumulati %	Fondo	Bmk	Cat	Rendimenti Trimestrali %	Q1	Q2	Q3	Q4
3-Mesi	1,46	6,47	1,60	2026	-6,07	-	-	-
6-Mesi	0,51	2,12	-0,29	2025	-	2,43	2,15	0,26
1-Anno	8,15	30,74	24,13	2024	-	-	-	-
3-Anni Ann.ti	-	-	-	2023	-	-	-	-
5-Anni Ann.ti	-	-	-	2022	-	-	-	-
10-Anni Ann.ti	-	-	-					

Rendimenti aggiornati al 24/04/2026

### Portafoglio 28/02/2026



Style Box Azionaria	Mkt Cap %	Fondo
Giant		53,12
Large		26,47
Medium		16,62
Small		3,79
Micro		0,00
Capitalizzazione media di mercato		Fondo
Ave Mkt Cap EUR		357.134,84



### Titoli principali

Nome	Settore	%
Alphabet Inc Class C	ICT	5,71
NVIDIA Corp	ICT	5,21
Amazon.com Inc	ICT	4,64
Meta Platforms Inc Class A	ICT	3,74
Microsoft Corp	ICT	3,71
Apple Inc	ICT	3,12
Belgium (Kingdom Of) 0%	-	3,06
Broadcom Inc	ICT	2,76
Visa Inc Class A	Finanza	2,65
Italy (Republic Of) 0%	-	2,62
% Primi 10 Titoli sul Patrimonio		37,22
Numero Complessivo di Titoli Azionari		59
Numero Complessivo di Titoli Obbligazionari		13

### Distribuzione Settoriale %

Distribuzione Settoriale %	Fondo
<b>Ciclico</b>	<b>22,99</b>
Materie Prime	1,19
Beni di Consumo Ciclici	14,10
Finanza	7,70
Immobiliare	-
<b>Sensibile</b>	<b>56,05</b>
Telecomunicazioni	16,65
Energia	-
Beni Industriali	4,89
Tecnologia	34,51
<b>Difensivo</b>	<b>20,96</b>
Beni Difensivi	5,43
Salute	15,53
Servizi di Pubblica Utilità	-

### Ripartizione Geografica %

Ripartizione Geografica %	Fondo
<b>America</b>	<b>94,56</b>
Stati Uniti	93,36
Canada	1,19
America Latina e Centrale	0,00
<b>Europa</b>	<b>2,55</b>
Regno Unito	0,00
Europa Occidentale - Euro	1,70
Europa Occidentale - Non Euro	0,84
Europa dell'Est	0,00
Africa	0,00
Medio Oriente	0,00
<b>Asia</b>	<b>2,89</b>
Giappone	0,00
Australasia	0,00
Asia - Paesi Sviluppati	2,89
Asia - Emergente	0,00

### Anagrafica

Società di Gestione	Mediobanca SGR S.p.A.	Patrimonio Classe (Mln)	2,94 EUR	Investimento Min. Ingresso	100 EUR
Telefono	+39 02 88291	(31/03/2026)		Investimento Min. Successivo	100 EUR
Web	https://www.mediobanca.com/en/index.html	Domicilio	ITALIA	T.E.R.	-
Data di Partenza	03/02/2025	Valuta del Fondo	EUR	Spese correnti	-
Nome del Gestore	-	UCITS	Si	Commissione di incentivo	-
Data Inizio Gestione	-	Inc/Acc	Acc		
NAV (24/04/2026)	EUR 5,13	ISIN	IT0005630238		

# Mediobanca AllianceBernstein American Growth Portfolio IE

Patrimonio Netto (Mln) 129,15 EUR

(28/02/2026)