

# iMGP Euro Select Fund N EUR Accumulation

**Categoria Morningstar™**

Azionari Area Euro Large Cap

**Benchmark Morningstar**

Morningstar Developed Eurozone Target  
Market Exposure NR EUR  
Usato nel Report

**Benchmark Dichiarato**

MSCI EMU NR EUR

**Morningstar Rating™**

Senza rating

**Obiettivo d'Investimento Dichiarato**

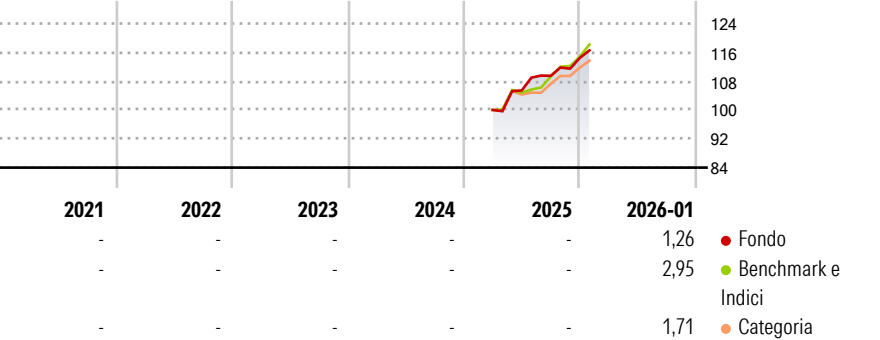
The objective of this Fund is to provide its investors with long term capital growth, principally by means of investments at all times for at least 75% of the Fund's assets in equities or similar instruments issued by companies based in a member state of the European Monetary Union (EMU). It can also be exposed up to 10% to equities issued by companies having their registered office in other European countries, or having a predominant proportion of their assets or interests in Europe, or operating predominantly in or from this geographical area.

**Misure di Rischio**

|                   |   |                 |   |
|-------------------|---|-----------------|---|
| 3Y Alpha          | - | 3Y Sharpe Ratio | - |
| 3Y Beta           | - | 3Y Std Dev      | - |
| 3Y R-Squared      | - | 3Y Risk         | - |
| 3Y Info Ratio     | - | 5Y Risk         | - |
| 3Y Tracking Error | - | 10Y Risk        | - |

Basati su Morningstar Developed Eurozone Target Market Exposure NREUR (dove applicabile)

**Rendimenti**



**Rend. Cumulati %**

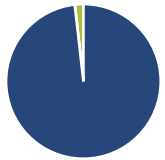
|                | Fondo | Bmk   | Cat  |
|----------------|-------|-------|------|
| 3-Mesi         | 4,94  | 6,53  | 4,48 |
| 6-Mesi         | 5,56  | 15,87 | 8,42 |
| 1-Anno         | -     | -     | -    |
| 3-Anni Ann.ti  | -     | -     | -    |
| 5-Anni Ann.ti  | -     | -     | -    |
| 10-Anni Ann.ti | -     | -     | -    |

Rendimenti aggiornati al 30/01/2026

**Rendimenti**

|               | Q1 | Q2   | Q3   | Q4   |
|---------------|----|------|------|------|
| Trimestrali % |    |      |      |      |
| 2026          | -  | -    | -    | -    |
| 2025          | -  | 5,42 | 3,85 | 4,55 |
| 2024          | -  | -    | -    | -    |
| 2023          | -  | -    | -    | -    |
| 2022          | -  | -    | -    | -    |

**Portafoglio 31/10/2025**



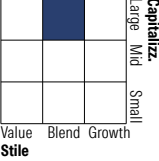
**Asset Allocation %**

- Azioni
- Obbligazioni
- Liquidità
- Altro

**Netta**

98,21  
0,00  
1,79  
0,00

**Style Box Azionaria**

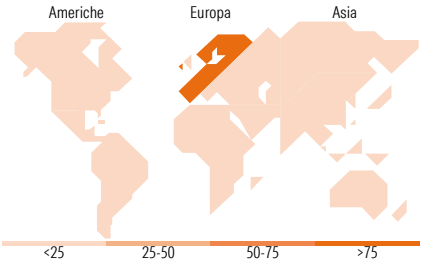


**Mkt Cap %**

|        |       |
|--------|-------|
| Giant  | 25,87 |
| Large  | 36,77 |
| Medium | 31,18 |
| Small  | 4,45  |
| Micro  | 1,73  |

**Capitalizzazione media di mercato**

|                 |          |
|-----------------|----------|
| Ave Mkt Cap EUR | 22.716,9 |
|                 | 8        |



**Titoli principali**

| Nome  | Settore | %     |
|---|---------|-------|
| Sanofi SA                                   | +       | 5,05  |
| ASML Holding NV                             | +       | 4,44  |
| TotalEnergies SE                            | +       | 3,95  |
| Erste Group Bank AG.                        | +       | 3,92  |
| Publicis Groupe SA                          | +       | 3,58  |
| STMicroelectronics NV                       | +       | 3,39  |
| Merck KGaA                                  | +       | 3,36  |
| Siemens AG                                  | +       | 3,06  |
| Kerry Group PLC Class A                     | +       | 3,03  |
| Airbus SE                                   | +       | 3,01  |
| % Primi 10 Titoli sul Patrimonio            |         | 36,79 |
| Numero Complessivo di Titoli Azionari       |         | 38    |
| Numero Complessivo di Titoli Obbligazionari |         | 0     |

**Distribuzione Settoriale %**

|                             |              |
|-----------------------------|--------------|
| <b>Ciclico</b>              | <b>26,70</b> |
| Materie Prime               | 4,43         |
| Beni di Consumo Ciclici     | 12,90        |
| Finanza                     | 9,36         |
| Immobiliare                 | -            |
| <b>Sensibile</b>            | <b>47,35</b> |
| Telecomunicazioni           | 10,33        |
| Energia                     | 4,02         |
| Beni Industriali            | 20,54        |
| Tecnologia                  | 12,46        |
| <b>Difensivo</b>            | <b>25,95</b> |
| Beni Difensivi              | 10,14        |
| Salute                      | 15,81        |
| Servizi di Pubblica Utilità | -            |

**Ripartizione Geografica %**

|                               |              |
|-------------------------------|--------------|
| <b>America</b>                | <b>5,98</b>  |
| Stati Uniti                   | 5,98         |
| Canada                        | 0,00         |
| America Latina e Centrale     | 0,00         |
| <b>Europa</b>                 | <b>90,56</b> |
| Regno Unito                   | 0,00         |
| Europa Occidentale - Euro     | 88,90        |
| Europa Occidentale - Non Euro | 0,00         |
| Europa dell'Est               | 1,67         |
| Africa                        | 0,00         |
| Medio Oriente                 | 0,00         |
| <b>Asia</b>                   | <b>3,45</b>  |
| Giappone                      | 0,00         |
| Australasia                   | 0,00         |
| Asia - Paesi Sviluppati       | 3,45         |
| Asia - Emergente              | 0,00         |

**Anagrafica**

|                      |   |                         |              |                              |       |
|----------------------|---|-------------------------|--------------|------------------------------|-------|
| Società di Gestione  | iM Global Partner Asset Management S.A. | Patrimonio Classe (Mln) | 3,38 EUR     | Investimento Min. Ingresso   | -     |
| Telefono             | +352 26 27 36 1                         | Domicilio               | LUSSEMBURGO  | Investimento Min. Successivo | -     |
| Web                  | https://www.imgp.com/                   | Valuta del Fondo        | EUR          | T.E.R.                       | -     |
| Data di Partenza     | 03/03/2025                              | UCITS                   | Si           | Spese correnti               | 2,69% |
| Nome del Gestore     | -                                       | Inc/Acc                 | Acc          | Commissione di incentivo     | -     |
| Data Inizio Gestione | 18/12/2024                              | ISIN                    | LU2985305890 |                              |       |
| NAV (30/01/2026)     | EUR 201,86                              |                         |              |                              |       |

# iMGP Euro Select Fund N EUR Accumulation

|                        |           |
|------------------------|-----------|
| Patrimonio Netto (Mln) | 32,09 EUR |
| (31/10/2025)           |           |