

Goldman Sachs Global Credit Portfolio (Hedged) A Acc AUD-Hedged

Categoria Morningstar™

Obbligazionari Altro

Benchmark Morningstar
Not Categorized
Usato nel Report
Benchmark Dichiarato

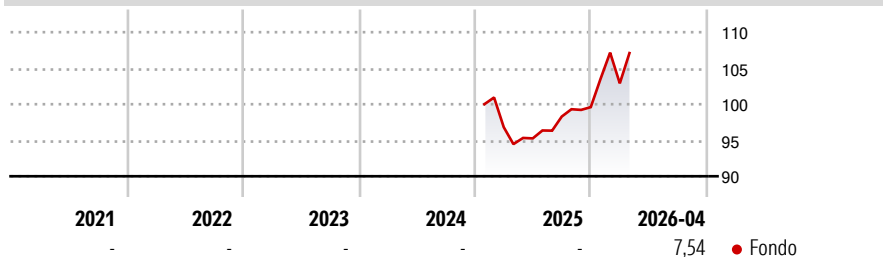
Bloomberg Gbl Agg Corp 0901 TR Hdg USD

Morningstar Rating™

Senza rating

Obiettivo d'Investimento Dichiarato

Il fondo mira alla crescita del capitale nel lungo periodo investendo in titoli obbligazionari investment grade.

Rendimenti

Misure di Rischio

3Y Alpha	-	3Y Sharpe Ratio	-
3Y Beta	-	3Y Std Dev	-
3Y R-Squared	-	3Y Risk	-
3Y Info Ratio	-	5Y Risk	-
3Y Tracking Error	-	10Y Risk	-

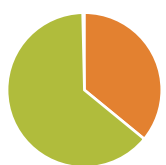
Rend. Cumulati %

	Fondo
3-Mesi	3,69
6-Mesi	10,72
1-Anno	13,44
3-Anni Ann.ti	-
5-Anni Ann.ti	-
10-Anni Ann.ti	-

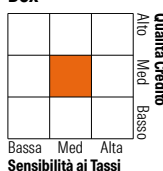
Rendimenti aggiornati al 08/05/2026

Rendimenti

	Q1	Q2	Q3	Q4
Trimestrali %				
2026	3,31	-	-	-
2025	-	-1,60	3,18	1,33
2024	-	-	-	-
2023	-	-	-	-
2022	-	-	-	-

Portafoglio 28/02/2026

Asset Allocation %

	Netta
● Azioni	0,00
● Obbligazioni	35,92
● Liquidità	63,72
● Altro	0,36

Fixed Income Style
Box™


Sensibilità ai Tassi

	Fondo
Duration Effettiva	5,80
Maturity effettiva	-
Qualità Credito Media	A

Credit Quality %

	Fond	Credit Quality %	Fond
AAA	5,98	BBB	50,98
AA	10,53	BB	0,04
A	32,43	B	0,02
		Below B	0,00
		Not Rated	0,02

Titoli principali

Nome	Settore	%
Ultra US Treasury Bond...	-	6,46
US Treasury Bond Future June...	-	6,21
2 Year Treasury Note Future...	-	4,45
Euro Bund Future Mar 26	-	2,37
MOSE/CAN GOVT BOND 6/2026	-	2,20
France (Republic Of) 0%	-	2,15
10 Year Treasury Note Future...	-	1,60
Euro Schatz Future Mar 26	-	0,90
Mars Inc. 5.2%	-	0,61
HCA Inc. 3.5%	-	0,60
% Primi 10 Titoli sul Patrimonio		27,55
Numero Complessivo di Titoli Azionari		0
Numero Complessivo di Titoli Obbligazionari		732

Fixed Income Sector Weightings %

	Fondo
🏛️ Governativo	14,57
🏢 Societario	88,77
🏠 Cartolarizzazioni	1,12
🏘️ Enti Locali	0,05
🏥 Liquidità ed equivalenti	61,23
📄 Derivati	-65,74
Coupon Range %	Fondo
0 coupon	0,43
Da 0 a 4 cedole	37,44
Da 4 a 6 cedole	52,53
Da 6 a 8 cedole	8,33
Da 8 a 10 cedole	1,26
Da 10 a 12 cedole	0,00
Oltre 12 cedole	0,00

Scadenze %

	Fondo
da 1 a 3	7,79
da 3 a 5	29,61
da 5 a 7	18,79
da 7 a 10	12,16
da 10 a 15	5,37
da 15 a 20	0,76
da 20 a 30	2,41
oltre 30	1,40

Anagrafica

Società di Gestione	Goldman Sachs Asset Management B.V.	Patrimonio Classe (Mln)	0,01 AUD	Investimento Min. Ingresso	1.500 AUD
Telefono	+31-703781781	(07/05/2026)		Investimento Min. Successivo	-
Web	https://am.gs.com/	Domicilio	LUSSEMBURGO	T.E.R.	-
Data di Partenza	24/01/2025	Valuta del Fondo	AUD	Spese correnti	1,42%
Nome del Gestore	-	UCITS	Si	Commissione di incentivo	0,00%
Data Inizio Gestione	31/10/2025	Inc/Acc	Acc		
NAV (08/05/2026)	AUD 10,65	ISIN	LU2937255607		
Patrimonio Netto (Mln)	4.569,92 USD				

(28/02/2026)