

# Safe Capital SICAV - Electric Mobility Value Niche Q EUR Accumulation

## Categoria Morningstar™

Bilanciati Flessibili EUR - Globali

## Benchmark Morningstar

Morningstar Euro Moderate Global Target

Allocation NR EUR

Usato nel Report

## Benchmark Dichiarato

Not Benchmarked

## Morningstar Rating™

Senza rating

### Obiettivo d'Investimento Dichiarato

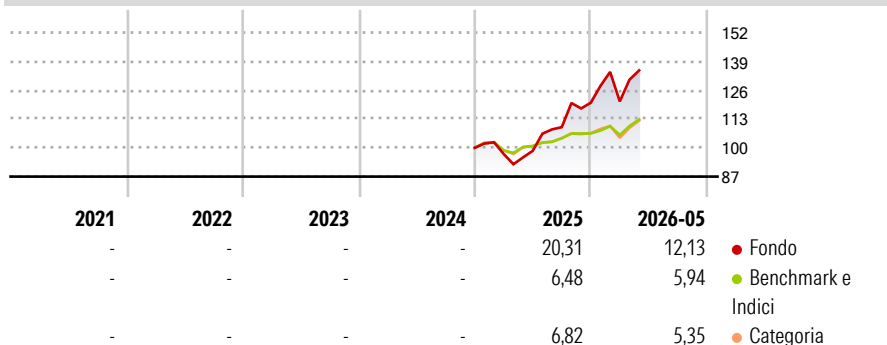
The Sub-Fund's investment objective is to achieve long term capital growth by investing, directly and/or indirectly in a flexible way in a diversified portfolio of (i) equities (from 0% to 100%), and/or (ii) debt securities (fixed income securities, corporate and government bonds) issued by rated issuers with Standard & Poors rating or equivalent rating agency of not less than BBB at the time of investment (from 0% to 100%) and high yield bonds (up to 10%). The Sub-Fund may also invest in non-rated bonds (up to 15%), in convertible bonds and/or CoCo Bonds (up to 20%). Investment in Asset Backed Securities ("ABS") and Mortgage-Backed Securities ("MBS") are allowed only indirectly, through UCITS and/or UCIs, including ETFs.

### Misure di Rischio

3Y Alpha	-	3Y Sharpe Ratio	-
3Y Beta	-	3Y Std Dev	-
3Y R-Squared	-	3Y Risk	-
3Y Info Ratio	-	5Y Risk	-
3Y Tracking Error	-	10Y Risk	-

Basati su Morningstar Euro Moderate Global Target Allocation NR EUR (dove applicabile)

### Rendimenti



### Rend. Cumulati %

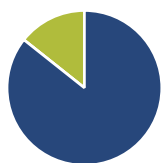
	Fondo	Bmk	Cat
3-Mesi	4,82	6,83	7,61
6-Mesi	5,93	6,54	6,64
1-Anno	32,26	13,18	14,08
3-Anni Ann.ti	-	-	-
5-Anni Ann.ti	-	-	-
10-Anni Ann.ti	-	-	-

Rendimenti aggiornati al 24/06/2026

### Rendimenti

	Q1	Q2	Q3	Q4
2026	0,52	-	-	-
2025	-2,83	1,51	10,81	10,07
2024	-	-	-	-
2023	-	-	-	-
2022	-	-	-	-

### Portafoglio 31/12/2025



#### Asset Allocation %

- Azioni
- Obbligazioni
- Liquidità
- Altro

#### Netta

85,68  
0,00  
14,32  
0,00

### Morningstar Style Box®

#### Stile Azionario

Capitalizz.	Large	Mid	Small
Value	High	Low	Low
Blend	Low	High	Low
Growth	Low	Low	High

#### Reddito Fisso

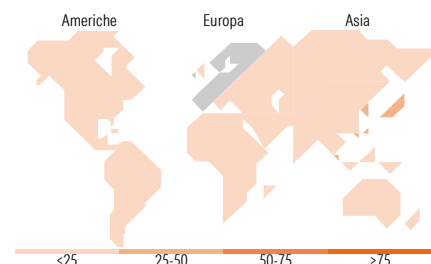
Qualità Credito	Alto	Med	Basso
Bassa	Low	High	Low
Med	Low	High	Low
Alta	Low	High	Low

### Distribuzione Settoriale %

	Fondo
Ciclico	60,70
Sensibile	39,30
Difensivo	0,00

### Fixed Income Sector Weightings %

	Fondo
Governativo	0,00
Societario	0,00
Cartolarizzazioni	0,00
Enti Locali	0,00
Liquidità ed equivalenti	100,00
Derivati	0,00



### Ripartizione Geografica %

	Fondo
<b>America</b>	<b>4,67</b>
Stati Uniti	2,21
Canada	0,07
America Latina e Centrale	2,38
<b>Europa</b>	<b>25,31</b>
Regno Unito	0,57
Europa Occidentale - Euro	24,74
Europa Occidentale - Non Euro	0,00
Europa dell'Est	0,00
Africa	0,00
Medio Oriente	0,00
<b>Asia</b>	<b>70,02</b>
Giappone	30,51
Australasia	5,01
Asia - Paesi Sviluppati	32,45
Asia - Emergente	2,05

### Titoli principali

Nome	Settore	%
Panasonic Holdings Corp	📺	4,89
Samsung SDI Co Ltd	⚙️	4,51
LG Chem Ltd Participating...	🏭	4,22
Sumitomo Metal Mining Co Ltd	🏭	3,80
Volkswagen AG Participating...	🚗	3,47
Teijin Ltd	⚙️	3,28
Valeo SA	🚗	3,08
Continental AG	🚗	3,02
Hyundai Mobis Co Ltd	🚗	2,94
Syrah Resources Ltd	🏭	2,48
% Primi 10 Titoli sul Patrimonio		35,69
Numero Complessivo di Titoli Azionari		70
Numero Complessivo di Titoli Obbligazionari		0

### Anagrafica

Società di Gestione	Niche Asset Management Limited	Patrimonio Classe (Mln)	3,04 EUR	Investimento Min. Ingresso	-
Telefono	-	Domicilio	LUSSEMBURGO	Investimento Min. Successivo	-
Web	-	Valuta del Fondo	EUR	T.E.R.	-
Data di Partenza	23/12/2024	UCITS	Si	Spese correnti	-
Nome del Gestore	-	Inc/Acc	Acc	Commissione di incentivo	-
Data Inizio Gestione	-	ISIN	LU186702495		

See disclosures for more details

© 2026 Morningstar Italia. Tutti i diritti sono riservati. Le informazioni qui contenute: (1) sono proprietà di Morningstar, (2) non possono essere copiate, (3) non costituiscono consiglio di investimento; (4) sono fornite con scopi informativi; (5) sono ritenute attendibili da Morningstar che, pertanto, ne garantisce il maggior grado di accuratezza e completezza possibile, fatto salvo il caso in cui queste Le siano state fornite in modo errato e/o non completo dalle relative società prodotte; (6) sono estratte dai dati del fondo disponibili e riferiti a date temporali diverse. Morningstar non è responsabile per qualunque danno o perdita derivante da qualunque uso delle informazioni e chi visiona tali informazioni sarà responsabile dell'uso che andrà a farne. Non vi è naturalmente garanzia alcuna che i risultati del passato trovino un riscontro nel futuro.

# Safe Capital SICAV - Electric Mobility Value Niche Q EUR Accumulation

NAV (24/06/2026)

EUR 196,84

Patrimonio Netto (Mln)

20,01 EUR

(31/12/2025)