

PGIM Jennison Better Future Fund I USD Accumulation

Categoria Morningstar™

Azionari Internazionali Large Cap Growth

Benchmark Morningstar

Morningstar Global Growth Target Market

Exposure NR USD

Usato nel Report

Benchmark Dichiarato

MSCI ACWI NR USD

Morningstar Rating™

Senza rating

Obiettivo d'Investimento Dichiarato

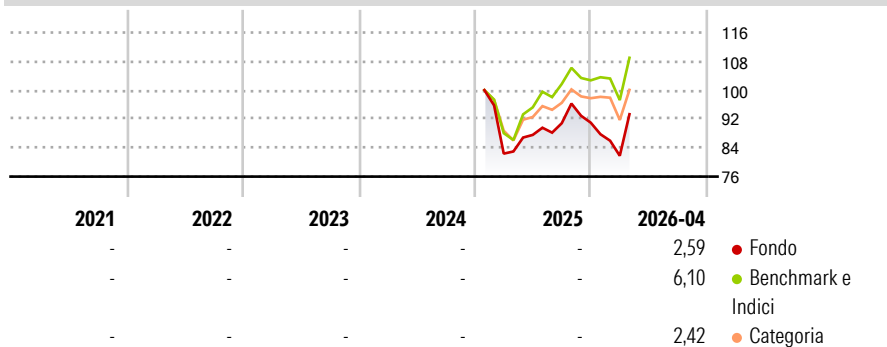
The investment objective of the Fund is to seek long-term growth of capital with a focus on investing sustainably. The Fund invests in equity and equity-related securities of companies that, as determined by the Sub-Investment Manager at the time of investment, help advance (or are anticipated to help advance) one or more of the UN SDGs. In selecting investments, the Sub-Investment Manager undertakes proprietary research and the portfolio construction process is described below. The Fund follows a growth investment style and will normally invest in a relatively limited number of issuers. The Fund is an actively managed fund and, thus, does not seek to replicate the performance of a specified index.

Misure di Rischio

3Y Alpha	-	3Y Sharpe Ratio	-
3Y Beta	-	3Y Std Dev	-
3Y R-Squared	-	3Y Risk	-
3Y Info Ratio	-	5Y Risk	-
3Y Tracking Error	-	10Y Risk	-

Basati su Morningstar Global Growth Target Market Exposure NR USD (dove applicabile)

Rendimenti



Rend. Cumulati %

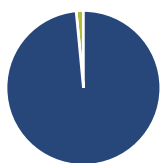
	Fondo	Bmk	Cat
3-Mesi	8,76	9,98	5,39
6-Mesi	5,87	12,27	6,21
1-Anno	4,85	19,34	9,06
3-Anni Ann.ti	-	-	-
5-Anni Ann.ti	-	-	-
10-Anni Ann.ti	-	-	-

Rendimenti aggiornati al 18/05/2026

Rendimenti

	Q1	Q2	Q3	Q4
2026	-10,09	-	-	-
2025	-	6,30	3,71	0,15
2024	-	-	-	-
2023	-	-	-	-
2022	-	-	-	-

Portafoglio 30/04/2026



Asset Allocation %

Azioni	98,49
Obbligazioni	0,00
Liquidità	1,51
Altro	0,00

Style Box Azionaria

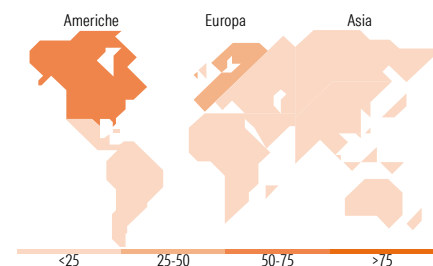


Mkt Cap %

Fondo	62,34
Giant	23,86
Large	13,79
Medium	0,00
Small	0,00
Micro	0,00

Capitalizzazione media di mercato

Fondo	432.776,90
Ave Mkt Cap USD	90



Titoli principali

Nome	Settore	%
NVIDIA Corp	📠	7,41
Taiwan Semiconductor...	📠	7,11
GE Vernova Inc	⚙️	4,90
Galderma Group AG Registered...	🏥	4,89
Siemens Energy AG Ordinary...	⚙️	4,37
Amazon.com Inc	📦	4,36
ASML Holding NV	📠	3,82
Alphabet Inc Class A	📠	3,75
Alphabet Inc Class C	📠	3,74
Advanced Micro Devices Inc	📠	3,72
% Primi 10 Titoli sul Patrimonio		48,06
Numero Complessivo di Titoli Azionari		40
Numero Complessivo di Titoli Obbligazionari		0

Distribuzione Settoriale %

	Fondo
Ciclico	15,91
Materie Prime	-
Beni di Consumo Ciclici	13,22
Finanza	2,69
Immobiliare	-
Sensibile	69,69
Telecomunicazioni	8,79
Energia	-
Beni Industriali	12,70
Tecnologia	48,20
Difensivo	14,40
Beni Difensivi	2,34
Salute	11,15
Servizi di Pubblica Utilità	0,91

Ripartizione Geografica %

	Fondo
America	67,20
Stati Uniti	63,63
Canada	2,00
America Latina e Centrale	1,57
Europa	25,27
Regno Unito	0,00
Europa Occidentale - Euro	18,13
Europa Occidentale - Non Euro	7,14
Europa dell'Est	0,00
Africa	0,00
Medio Oriente	0,00
Asia	7,54
Giappone	0,00
Australasia	0,00
Asia - Paesi Sviluppati	7,22
Asia - Emergente	0,32

Anagrafica

Società di Gestione	PGIM	Patrimonio Classe (Mln)	33,82 USD	Investimento Min. Ingresso	10.000.000 USD
Telefono	(973) 802-2093	(18/05/2026)		Investimento Min. Successivo	1.000.000 USD
Web	pgim.com/investments	Domicilio	IRLANDA	T.E.R.	0,85%
Data di Partenza	30/01/2025	Valuta del Fondo	USD	Spese correnti	0,85%
Nome del Gestore	-	UCITS	Si	Commissione di incentivo	-
Data Inizio Gestione	30/01/2025	Inc/Acc	Acc		

PGIM Jennison Better Future Fund I USD Accumulation

NAV ^(18/05/2026)	USD 106,01	ISIN	IE0008BFMYR7
Patrimonio Netto (Mln)	61,56 USD		

(30/04/2026)