

Epsilon Difesa 100 Azioni Reddito 4 Anni - Edizione 7

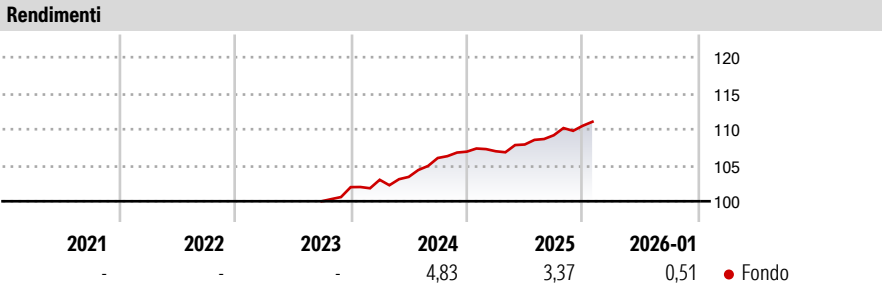
Categoria Morningstar™
Fondi a Capitale Protetto

Benchmark Morningstar
Not Categorized
Usato nel Report

Benchmark Dichiarato
Not Benchmarked

Morningstar Rating™
Senza rating

Obiettivo d'Investimento Dichiarato
Il Fondo investe strumenti finanziari di natura obbligazionaria/monetaria ed azionaria; quest'ultimi fino ad un massimo del 20% delle attività. Investimento in strumenti finanziari di natura obbligazionaria/monetaria di emittenti diversi da quelli italiani aventi rating inferiore ad investment grade o privi di rating (e dunque esposti significativamente al rischio di credito) fino al 25% delle attività. Non è previsto alcun limite con riguardo al merito di credito degli emittenti italiani. Con riferimento alla componente obbligazionaria, gli investimenti sono effettuati prevalentemente in titoli governativi italiani. Investimento in strumenti finanziari di natura obbligazionaria/monetaria di emittenti di Paesi Emergenti fino al 10% delle...




Misure di Rischio		
3Y Alpha	- 3Y Sharpe Ratio	-
3Y Beta	- 3Y Std Dev	-
3Y R-Squared	- 3Y Risk	-
3Y Info Ratio	- 5Y Risk	-
3Y Tracking Error	- 10Y Risk	-

Rend. Cumulati %	Fondo
3-Mesi	1,16
6-Mesi	2,75
1-Anno	4,02
3-Anni Ann.ti	-
5-Anni Ann.ti	-
10-Anni Ann.ti	-

Rendimenti aggiornati al 10/02/2026

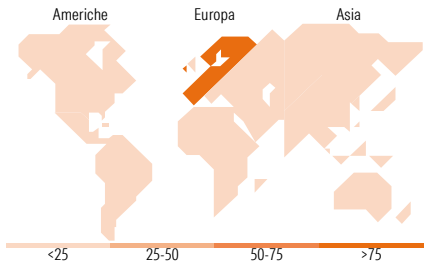
Rendimenti	Q1	Q2	Q3	Q4
Trimestrali %				
2026	-	-	-	-
2025	0,06	0,88	1,19	1,21
2024	1,00	0,39	2,53	0,83
2023	-	-	-	1,96
2022	-	-	-	-

Portafoglio 31/12/2025



Fixed Income Style Box™	Fondo
Duration Effettiva	-
Maturity effettiva	-
Qualità Credito Media	-

Qualità Credito: Alto, Med, Basso
Sensibilità ai Tassi: Basso, Med, Alto



Titoli principali		
Nome	Settore	%
Italy (Republic Of)	—	20,13
Epsilon Obbligazioni 2028	—	19,48
Italy (Republic Of)	—	12,63
Nov27 Msusesgcrn C @ 4396.54	—	8,48
Nov27 Msesgseurn C @ 2655.23	—	7,54
International Bank for...	—	1,86
European Union	—	1,71
Kreditanstalt Fuer...	—	1,69
European Stability Mechanism	—	1,66
Caisse d Amortissement De La...	—	1,65
% Primi 10 Titoli sul Patrimonio		76,84
Numero Complessivo di Titoli Azionari		2
Numero Complessivo di Titoli Obbligazionari		57

Fixed Income Sector Weightings %	Fondo
🏛️ Governativo	74,51
⚙️ Societario	28,16
🏠 Cartolarizzazioni	14,26
🏢 Enti Locali	0,00
📄 Liquidità ed equivalenti	-16,92
📁 Derivati	0,00

Coupon Range %	Fondo
0 coupon	2,38
Da 0 a 4 cedole	91,15
Da 4 a 6 cedole	6,46
Da 6 a 8 cedole	0,00
Da 8 a 10 cedole	0,00
Da 10 a 12 cedole	0,00
Oltre 12 cedole	0,00

Ripartizione Geografica %	Fondo
America	0,00
Stati Uniti	0,00
Canada	0,00
America Latina e Centrale	0,00
Europa	100,00
Regno Unito	0,00
Europa Occidentale - Euro	100,00
Europa Occidentale - Non Euro	0,00
Europa dell'Est	0,00
Africa	0,00
Medio Oriente	0,00
Asia	0,00
Giappone	0,00
Australasia	0,00
Asia - Paesi Sviluppati	0,00
Asia - Emergente	0,00

Anagrafica

Società di Gestione	Eurizon Capital SGR SpA	Patrimonio Classe (Mln)	102,63 EUR	Investimento Min. Ingresso	500 EUR
Telefono	+39 2 88101	(27/01/2026)		Investimento Min. Successivo	500 EUR
Web	www.eurizoncapital.it	Domicilio	ITALIA	T.E.R.	-
Data di Partenza	26/09/2023	Valuta del Fondo	EUR	Spese correnti	-
Nome del Gestore	-	UCITS	Si	Commissione di incentivo	-
Data Inizio Gestione	06/02/2025	Inc/Acc	Inc		
NAV (10/02/2026)	EUR 5,56	ISIN	IT0005558934		

Epsilon Difesa 100 Azioni Reddito 4 Anni - Edizione 7

Patrimonio Netto (Mln)	107,79 EUR
(31/12/2025)	