

# PGIM Jennison Global Power Solutions Equity Fund W USD Acc

**Categoria Morningstar™**

Azionari Settore Ecologia

**Benchmark Morningstar**

Morningstar Global Target Market

Exposure NR USD

Usato nel Report

**Benchmark Dichiarato**

MSCI ACWI IMI NR USD

**Morningstar Rating™**

Senza rating

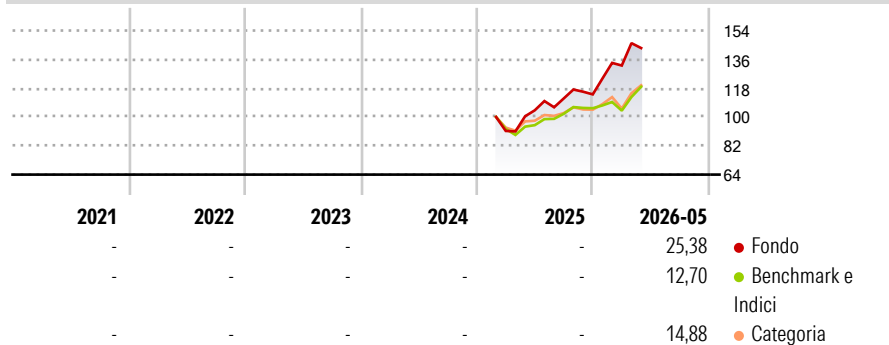
**Obiettivo d'Investimento Dichiarato**

The investment objective of the Fund is to seek long-term capital appreciation. In seeking to achieve its investment objective, the Fund promotes the Sustainability Characteristic by investing in equity and equity-related securities of companies located around the world that the Sub-Investment Manager believes are involved in activities that will reduce global carbon emissions and aid in the shift to a cleaner, more reliable and affordable energy future, including companies providing power and energy solutions that address the challenge of meeting rising global energy demand.

**Misure di Rischio**

3Y Alpha	-	3Y Sharpe Ratio	-
3Y Beta	-	3Y Std Dev	-
3Y R-Squared	-	3Y Risk	-
3Y Info Ratio	-	5Y Risk	-
3Y Tracking Error	-	10Y Risk	-

Basati su Morningstar Global Target Market Exposure NR USD (dove applicabile)

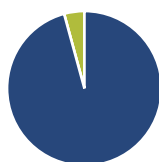
**Rendimenti**

**Rend. Cumulati %**

	Fondo	Bmk	Cat
3-Mesi	8,19	14,75	14,21
6-Mesi	25,39	12,83	16,52
1-Anno	40,20	27,38	32,33
3-Anni Ann.ti	-	-	-
5-Anni Ann.ti	-	-	-
10-Anni Ann.ti	-	-	-

Rendimenti aggiornati al 24/06/2026

**Rendimenti**

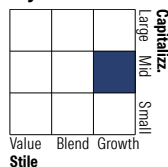
	Q1	Q2	Q3	Q4
<b>Trimestrali %</b>				
2026	15,81	-	-	-
2025	-	14,11	7,12	2,26
2024	-	-	-	-
2023	-	-	-	-
2022	-	-	-	-

**Portafoglio 31/05/2026**

**Asset Allocation %**

- Azioni
- Obbligazioni
- Liquidità
- Altro

**Netta**

Azioni	95,76
Obbligazioni	0,00
Liquidità	4,24
Altro	0,00

**Style Box Azionaria**

**Mkt Cap %**

	Fondo
Giant	12,39
Large	38,29
Medium	33,81
Small	14,01
Micro	1,50

**Capitalizzazione media di mercato**

	Fondo
Ave Mkt Cap USD	45.351,46


**Titoli principali**

Nome	Settore	%
Prysmian SpA	⚙️	6,48
Siemens Energy AG Ordinary...	⚙️	6,10
GE Vernova Inc	⚙️	5,61
Quanta Services Inc	⚙️	4,32
Cameco Corp	🔥	4,31
Nextpower Inc Class A	📄	4,26
MasTec Inc	⚙️	4,06
Trane Technologies PLC Class A	⚙️	3,98
NextEra Energy Inc	💡	3,76
Eaton Corp PLC	⚙️	3,04
% Primi 10 Titoli sul Patrimonio		45,92
Numero Complessivo di Titoli Azionari		41
Numero Complessivo di Titoli Obbligazionari		0

**Distribuzione Settoriale %**

	Fondo
<b>Ciclico</b>	<b>5,71</b>
Materie Prime	4,80
Beni di Consumo Ciclici	0,91
Finanza	-
Immobiliare	-
<b>Sensibile</b>	<b>72,52</b>
Telecomunicazioni	-
Energia	14,99
Beni Industriali	49,45
Tecnologia	8,08
<b>Difensivo</b>	<b>21,77</b>
Beni Difensivi	1,81
Salute	-
Servizi di Pubblica Utilità	19,96

**Ripartizione Geografica %**

	Fondo
<b>America</b>	<b>72,90</b>
Stati Uniti	63,29
Canada	9,61
America Latina e Centrale	0,00
<b>Europa</b>	<b>22,20</b>
Regno Unito	2,90
Europa Occidentale - Euro	18,23
Europa Occidentale - Non Euro	1,07
Europa dell'Est	0,00
Africa	0,00
Medio Oriente	0,00
<b>Asia</b>	<b>4,90</b>
Giappone	0,00
Australasia	0,00
Asia - Paesi Sviluppati	2,16
Asia - Emergente	2,74

**Anagrafica**

Società di Gestione	PGIM	Patrimonio Classe (Mln)	0,02 USD	Investimento Min. Ingresso	100.000.000 USD
Telefono	(973) 802-2093	(24/06/2026)		Investimento Min. Successivo	10.000.000 USD
Web	pgim.com/investments	Domicilio	IRLANDA	T.E.R.	0,45%
Data di Partenza	06/02/2025	Valuta del Fondo	USD	Spese correnti	0,45%
Nome del Gestore	-	UCITS	Si	Commissione di incentivo	-
Data Inizio Gestione	10/08/2023	Inc/Acc	Acc		
NAV (24/06/2026)	USD 148,05	ISIN	IE0001AT4HU1		
Patrimonio Netto (Mln)	33,78 USD				

(31/05/2026)

[See disclosures for more details](#)

© 2026 Morningstar Italia. Tutti i diritti sono riservati. Le informazioni qui contenute: (1) sono proprietà di Morningstar, (2) non possono essere copiate, (3) non costituiscono consiglio di investimento; (4) sono fornite con scopi informativi; (5) sono ritenute attendibili da Morningstar che, pertanto, ne garantisce il maggior grado di accuratezza e completezza possibile, fatto salvo il caso in cui queste Le siano state fornite in modo errato e/o non completo dalle relative società prodotte; (6) sono estratte dai dati del fondo disponibili e riferiti a date temporali diverse. Morningstar non è responsabile per qualunque danno o perdita derivante da qualunque uso delle informazioni e chi visiona tali informazioni sarà responsabile dell'uso che andrà a farne. Non vi è naturalmente garanzia alcuna che i risultati del passato trovino un riscontro nel futuro.