

T. Rowe Price Funds SICAV - US All-Cap Opportunities Equity Fund A SGD

Categoria Morningstar™

Azionari USA Mid Cap

Benchmark Morningstar
Morningstar US Market Extended NR USD
Usato nel Report
Benchmark Dichiarato

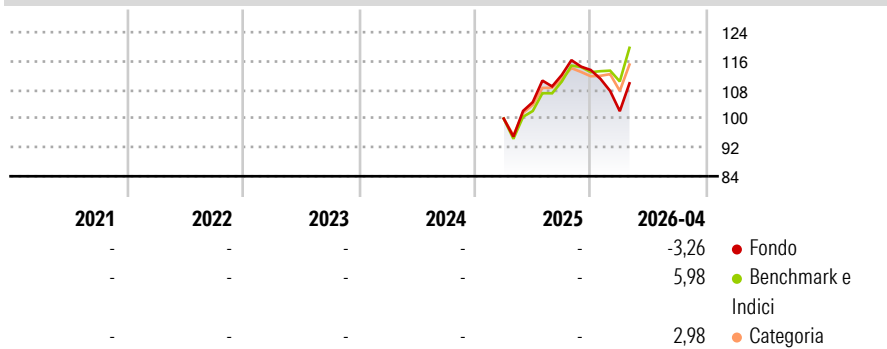
Russell 3000 TR USD

Morningstar Rating™

Senza rating

Obiettivo d'Investimento Dichiarato

The investment objective of the fund is to increase the value of its shares, over the long term, through growth in the value of its investments.

Rendimenti

Misure di Rischio

3Y Alpha	-	3Y Sharpe Ratio	-
3Y Beta	-	3Y Std Dev	-
3Y R-Squared	-	3Y Risk	-
3Y Info Ratio	-	5Y Risk	-
3Y Tracking Error	-	10Y Risk	-

Basati su Morningstar US Market Extended NR USD (dove applicabile)

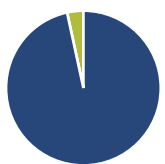
Rend. Cumulati %

	Fondo	Bmk	Cat
3-Mesi	-1,13	5,71	3,01
6-Mesi	-5,54	4,28	3,58
1-Anno	15,59	25,01	20,29
3-Anni Ann.ti	-	-	-
5-Anni Ann.ti	-	-	-
10-Anni Ann.ti	-	-	-

Rendimenti aggiornati al 30/04/2026

Rendimenti

	Q1	Q2	Q3	Q4
2026	-10,08	-	-	-
2025	-	4,58	7,20	1,24
2024	-	-	-	-
2023	-	-	-	-
2022	-	-	-	-

Portafoglio 31/03/2026

Asset Allocation %

Azioni	96,60
Obbligazioni	0,00
Liquidità	3,40
Altro	0,00

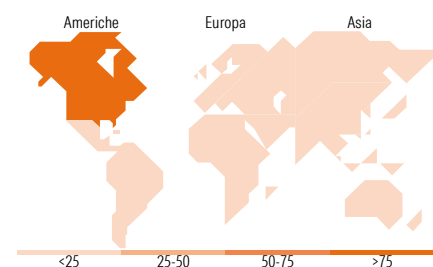
Style Box Azionaria

Mkt Cap %

Giant	45,29
Large	32,56
Medium	13,02
Small	8,76
Micro	0,36

Capitalizzazione media di mercato

Ave Mkt Cap USD	305.983,10
-----------------	------------


Titoli principali

Nome	Settore	%
NVIDIA Corp	📄	7,89
Apple Inc	📄	6,80
Alphabet Inc Class C	📄	4,21
Microsoft Corp	📄	3,97
Amazon.com Inc	📄	3,42
Broadcom Inc	📄	3,14
Visa Inc Class A	📄	3,11
JPMorgan Chase & Co	📄	2,25
Sea Ltd ADR	📄	2,16
ConocoPhillips	📄	1,96
% Primi 10 Titoli sul Patrimonio		38,91
Numero Complessivo di Titoli Azionari		82
Numero Complessivo di Titoli Obbligazionari		0

Distribuzione Settoriale %

	Fondo
Ciclico	36,28
Materie Prime	1,66
Beni di Consumo Ciclici	17,06
Finanza	16,15
Immobiliare	1,40
Sensibile	50,24
Telecomunicazioni	9,81
Energia	3,63
Beni Industriali	7,67
Tecnologia	29,14
Difensivo	13,48
Beni Difensivi	-
Salute	11,05
Servizi di Pubblica Utilità	2,44

Ripartizione Geografica %

	Fondo
America	93,62
Stati Uniti	93,53
Canada	0,09
America Latina e Centrale	0,00
Europa	1,31
Regno Unito	0,00
Europa Occidentale - Euro	0,00
Europa Occidentale - Non Euro	1,31
Europa dell'Est	0,00
Africa	0,00
Medio Oriente	0,00
Asia	5,07
Giappone	0,00
Australasia	0,00
Asia - Paesi Sviluppati	3,92
Asia - Emergente	1,15

Anagrafica

Società di Gestione	T. Rowe Price (Luxembourg) Management S.à r.l.	Patrimonio Classe (Mln)	0,02 SGD	Investimento Min. Ingresso	-
Telefono	+441268466339	Domicilio	LUSSEMBURGO	Investimento Min. Successivo	-
Web	www.troweprice.com	Valuta del Fondo	SGD	T.E.R.	1,77%
Data di Partenza	12/03/2025	UCITS	Si	Spese correnti	1,77%
Nome del Gestore	-	Inc/Acc	Acc	Commissione di incentivo	-
Data Inizio Gestione	17/10/2022	ISIN	LU2999662914		
NAV (30/04/2026)	SGD 11,32				
Patrimonio Netto (Mln)	59,54 USD				

(31/03/2026)

© 2026 Morningstar Italia. Tutti i diritti sono riservati. Le informazioni qui contenute: (1) sono proprietà di Morningstar, (2) non possono essere copiate, (3) non costituiscono consiglio di investimento; (4) sono fornite con scopi informativi; (5) sono ritenute attendibili da Morningstar che, pertanto, ne garantisce il maggior grado di accuratezza e completezza possibile, fatto salvo il caso in cui queste Le siano state fornite in modo errato e/o non completo dalle relative società produttrici; (6) sono estratte dai dati del fondo disponibili e riferiti a date temporali diverse. Morningstar non è responsabile per qualunque danno o perdita derivante da qualunque uso delle informazioni e chi visiona tali informazioni sarà responsabile dell'uso che andrà a farne. Non vi è naturalmente garanzia alcuna che i risultati del passato trovino un riscontro nel futuro.