

FTGF Brandywine Global Opportunistic Equity Fund - Premier Class USD

Categoria Morningstar™
Accumulating

Benchmark Morningstar
Morningstar Global Target Market
Exposure NR USD
Usato nel Report

Benchmark Dichiarato
MSCI ACWI NR USD

Morningstar Rating™
Senza rating

Obiettivo d'Investimento Dichiarato

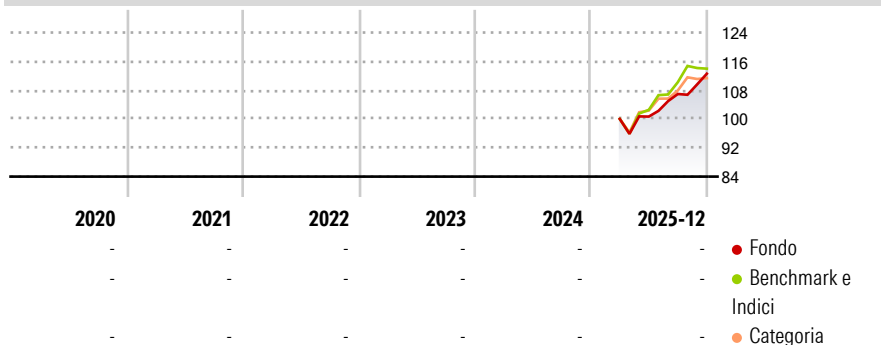
The Fund's investment objective is to achieve long-term capital appreciation. The Fund seeks to achieve its investment objective by investing at least 95% of its Net Asset Value in equity and equity-related securities such as convertible securities (excluding contingent convertible securities), warrants, ADRs, GDRs and preferred stock. The Fund may invest in certain types of derivatives for efficient portfolio management and hedging, which are options, futures and options on futures, swaps (including total return swaps), and, forward currency exchange contracts. The Fund may be leveraged as a result of investment in derivatives. However, in accordance with the UCITS Regulations, the Fund will not be leveraged in excess of 100% of its Net...

Misure di Rischio

3Y Alpha	-	3Y Sharpe Ratio	-
3Y Beta	-	3Y Std Dev	-
3Y R-Squared	-	3Y Risk	-
3Y Info Ratio	-	5Y Risk	-
3Y Tracking Error	-	10Y Risk	-

Basati su Morningstar Global Target Market Exposure NR USD (dove applicabile)

Rendimenti




Rend. Cumulati %	Fondo	Bmk	Cat
3-Mesi	5,39	2,90	2,51
6-Mesi	12,01	11,57	9,21
1-Anno	-	-	-
3-Anni Ann.ti	-	-	-
5-Anni Ann.ti	-	-	-
10-Anni Ann.ti	-	-	-

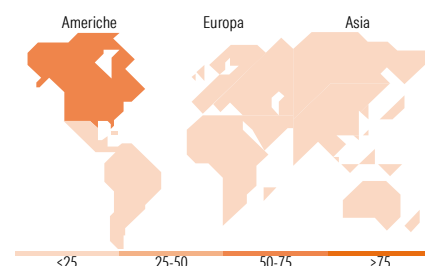
Rendimenti aggiornati al 02/01/2026

Rendimenti	Q1	Q2	Q3	Q4
Trimestrali %				
2026	-	-	-	-
2025	-	0,66	6,23	5,26
2024	-	-	-	-
2023	-	-	-	-
2022	-	-	-	-

Portafoglio 30/11/2025



Style Box Azionaria	Mkt Cap %	Fondo
Giant		24,64
Large		20,86
Medium		43,29
Small		11,21
Micro		0,00
Capitalizzazione media di mercato	Fondo	
Ave Mkt Cap USD	36.125,1	5



Titoli principali

Nome	Settore	%
Baidu Inc ADR	☑	4,38
Delta Air Lines Inc	✈	3,24
Dollar General Corp	🛒	3,22
Alphabet Inc Class A	📱	3,20
AerCap Holdings NV	✈	3,10
BNP Paribas Act. Cat.A	🏦	2,83
Banco Santander SA	🏦	2,75
Abercrombie & Fitch Co Class A	👕	2,62
Western Asset USD Liquidity...	—	2,40
CVS Health Corp	🏥	2,28
% Primi 10 Titoli sul Patrimonio		30,01
Numero Complessivo di Titoli Azionari		67
Numero Complessivo di Titoli Obbligazionari		0

Distribuzione Settoriale %

	Fondo
Ciclico	34,06
Materie Prime	1,02
Beni di Consumo Ciclici	11,75
Finanza	15,17
Immobiliare	6,12
Sensibile	40,30
Telecomunicazioni	13,64
Energia	1,86
Beni Industriali	17,90
Tecnologia	6,90
Difensivo	25,64
Beni Difensivi	14,03
Salute	11,60
Servizi di Pubblica Utilità	-

Ripartizione Geografica %

	Fondo
America	57,40
Stati Uniti	51,61
Canada	1,17
America Latina e Centrale	4,61
Europa	26,49
Regno Unito	7,31
Europa Occidentale - Euro	15,32
Europa Occidentale - Non Euro	3,86
Europa dell'Est	0,00
Africa	0,00
Medio Oriente	0,00
Asia	16,11
Giappone	5,24
Australasia	0,61
Asia - Paesi Sviluppati	1,69
Asia - Emergente	8,57

Anagrafica

Società di Gestione	Franklin Templeton International Services S.à r.l.	Patrimonio Classe (Mln)	0,00 USD	Investimento Min. Ingresso	5.000.000 USD
Telefono	+352 46 66 67 212	Domicilio	IRLANDA	Investimento Min. Successivo	-
Web	www.franklintempleton.lu	Valuta del Fondo	USD	T.E.R.	0,80%
Data di Partenza	24/03/2025	UCITS	Si	Spese correnti	-
		Inc/Acc	Acc	Commissione di incentivo	0,00%

FTGF Brandywine Global Opportunistic Equity Fund - Premier Class USD

Nome del Gestore	-	ISIN	IE000J6D00J2
Accumulating	-		
NAV (02/01/2026)	USD 121,37		
Patrimonio Netto (Mln)	53,54 USD		
(30/11/2025)			