

# Vontobel Fund - European Equity Income Plus - C EUR Cap

## Categoria Morningstar™

Azionari Europa - Reddito

## Benchmark Morningstar

Morningstar Developed Europe Dividend

Yield &gt;2.5% NR EUR

Usato nel Report

## Benchmark Dichiarato

MSCI EMU NR EUR

## Morningstar Rating™

Senza rating

### Obiettivo d'Investimento Dichiarato

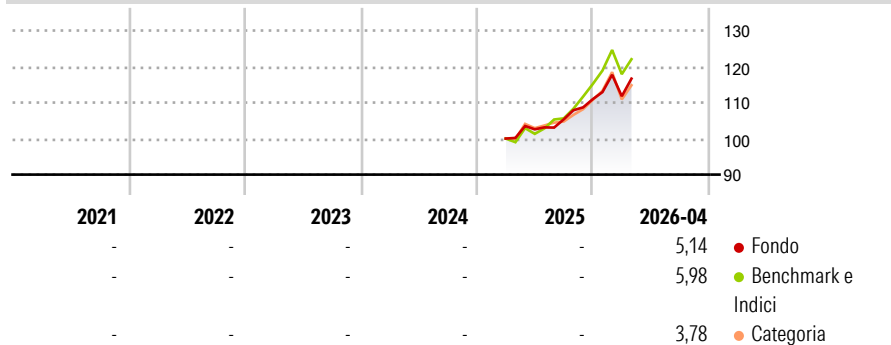
The Sub-Fund aims to achieve income combined with capital growth in EUR. While respecting the principle of risk diversification, at least 67% of the Sub-Fund's net assets are invested in equities, equity-like transferable securities including real estate equities and closed-ended real estate investment trusts and participation certificates issued by European companies (i.e. companies which are based in Europe and/or conduct the majority of their business in Europe).

### Misure di Rischio

3Y Alpha	-	3Y Sharpe Ratio	-
3Y Beta	-	3Y Std Dev	-
3Y R-Squared	-	3Y Risk	-
3Y Info Ratio	-	5Y Risk	-
3Y Tracking Error	-	10Y Risk	-

Basati su Morningstar Developed Europe Dividend Yield >2.5% NR EUR (dove applicabile)

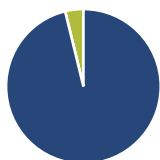
### Rendimenti



Rend. Cumulati %	Fondo	Bmk	Cat	Rendimenti Trimestrali %	Q1	Q2	Q3	Q4
3-Mesi	0,22	0,55	-0,85	2026	0,74	-	-	-
6-Mesi	6,23	11,22	8,19	2025	-	2,57	2,71	5,31
1-Anno	12,68	20,86	15,66	2024	-	-	-	-
3-Anni Ann.ti	-	-	-	2023	-	-	-	-
5-Anni Ann.ti	-	-	-	2022	-	-	-	-
10-Anni Ann.ti	-	-	-					

Rendimenti aggiornati al 04/05/2026

### Portafoglio 31/03/2026



#### Asset Allocation %

- Azioni
- Obbligazioni
- Liquidità
- Altro

Netta	104,12
	0,00
	-4,12
	0,00

#### Style Box Azionaria

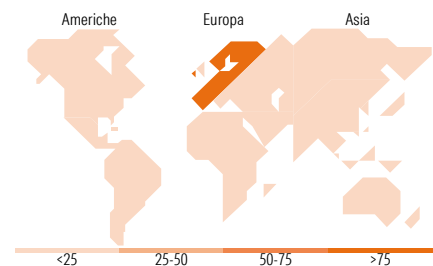


#### Mkt Cap %

Fondo	68,43
Large	28,11
Medium	3,46
Small	0,00
Micro	0,00

#### Capitalizzazione media di mercato

Fondo	94.603,1
Ave Mkt Cap EUR	1



### Titoli principali

Nome	Settore	%
TotalEnergies SE	🔥	5,85
Euro Stoxx 50 Jun26	—	5,71
ASML Holding NV	📄	5,28
Deutsche Telekom AG	📞	3,95
Allianz SE	🏠	3,95
Koninklijke Ahold Delhaize NV	🛒	3,94
Sanofi SA	🏥	3,91
Air Liquide SA	🧪	3,87
Banco Bilbao Vizcaya...	🏦	3,85
Enel SpA	⚡	3,78
% Primi 10 Titoli sul Patrimonio		44,09
Numero Complessivo di Titoli Azionari		117
Numero Complessivo di Titoli Obbligazionari		0

### Distribuzione Settoriale %

	Fondo
<b>Ciclico</b>	<b>41,87</b>
Materie Prime	6,89
Beni di Consumo Ciclici	10,09
Finanza	24,89
Immobiliare	-
<b>Sensibile</b>	<b>34,84</b>
Telecomunicazioni	4,01
Energia	8,96
Beni Industriali	14,08
Tecnologia	7,79
<b>Difensivo</b>	<b>23,28</b>
Beni Difensivi	7,16
Salute	3,97
Servizi di Pubblica Utilità	12,16

### Ripartizione Geografica %

	Fondo
<b>America</b>	<b>2,39</b>
Stati Uniti	2,39
Canada	0,00
America Latina e Centrale	0,00
<b>Europa</b>	<b>97,61</b>
Regno Unito	0,00
Europa Occidentale - Euro	97,61
Europa Occidentale - Non Euro	0,00
Europa dell'Est	0,00
Africa	0,00
Medio Oriente	0,00
<b>Asia</b>	<b>0,00</b>
Giappone	0,00
Australasia	0,00
Asia - Paesi Sviluppati	0,00
Asia - Emergente	0,00

### Anagrafica

Società di Gestione	Vontobel Asset Management S.A.	Patrimonio Classe (Mln)	0,07 EUR	Investimento Min. Ingresso	-
Telefono	-	(04/05/2026)	-	Investimento Min. Successivo	-
Web	www.vontobel.com	Domicilio	LUSSEMBURGO	T.E.R.	2,12%
Data di Partenza	31/03/2025	Valuta del Fondo	EUR	Spese correnti	-
Nome del Gestore	Robert Borenich	UCITS	Si	Commissione di incentivo	-
Data Inizio Gestione	25/03/2025	Inc/Acc	Acc		
NAV (04/05/2026)	EUR 114,58	ISIN	LU2967769808		

# Vontobel Fund - European Equity Income Plus - C EUR Cap

Patrimonio Netto (Mln) 144,27 EUR

(31/03/2026)