

RBC Funds (Lux) Emerging Markets Equity Fund S EUR Hedged Acc

Categoria Morningstar™

Azionari Altri Settori

Benchmark Morningstar
Not Categorized
Usato nel Report
Benchmark Dichiarato

MSCI EM NR USD

Morningstar Rating™

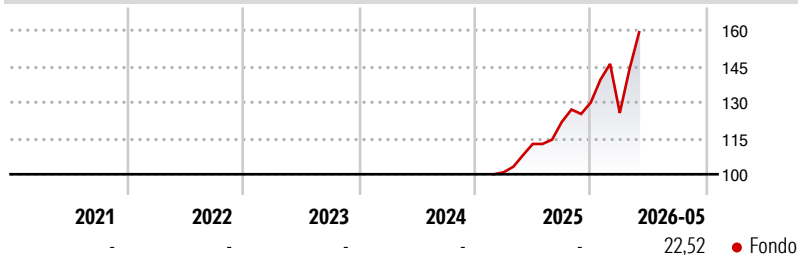
Senza rating

Obiettivo d'Investimento Dichiarato

The objective of the Sub-Fund is to provide long-term capital appreciation by investing primarily in equity securities of companies located in or with significant business interests in emerging markets. The investment process of the Sub-Fund is primarily based on fundamental research, although the Investment Manager will also consider quantitative and technical factors. The Investment Manager will also assess the economic outlook for each emerging market region, including expected growth, market valuations and economic trends. Stock selection decisions are ultimately based on an understanding of the company, its business and its outlook. The Sub-Fund will be diversified by sector and country to help reduce risk.

Misure di Rischio

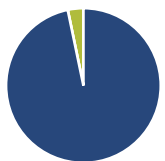
3Y Alpha	-	3Y Sharpe Ratio	-
3Y Beta	-	3Y Std Dev	-
3Y R-Squared	-	3Y Risk	-
3Y Info Ratio	-	5Y Risk	-
3Y Tracking Error	-	10Y Risk	-

Rendimenti


Rend. Cumulati %	Fondo
3-Mesi	19,68
6-Mesi	24,53
1-Anno	41,63
3-Anni Ann.ti	-
5-Anni Ann.ti	-
10-Anni Ann.ti	-

Rendimenti aggiornati al 25/06/2026

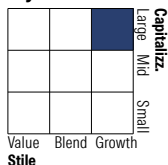
Rendimenti	Q1	Q2	Q3	Q4
Trimestrali %				
2026	-3,36	-	-	-
2025	-	11,71	8,12	6,66
2024	-	-	-	-
2023	-	-	-	-
2022	-	-	-	-

Portafoglio 31/05/2026

Asset Allocation %

- Azioni
- Obbligazioni
- Liquidità
- Altro

Netta

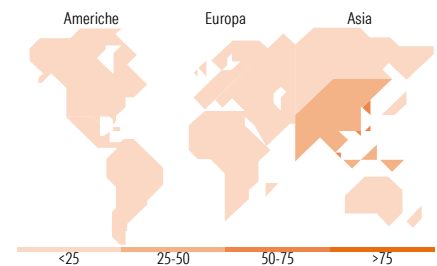
96,74
0,00
3,26
0,00

Style Box Azionaria

Mkt Cap %

Giant	67,49
Large	25,60
Medium	6,91
Small	0,00
Micro	0,00

Capitalizzazione media di mercato

Ave Mkt Cap USD	143.998,99
-----------------	------------


Titoli principali

Nome	Settore	%
Taiwan Semiconductor...	📱	9,86
Samsung Electronics Co Ltd...	📱	8,76
SK Hynix Inc	📱	8,65
MediaTek Inc	📱	5,55
Delta Electronics Inc	📱	4,48
Antofagasta PLC	🏭	4,23
Tencent Holdings Ltd	📱	3,36
HDFC Bank Ltd ADR	🏦	2,91
AIA Group Ltd	🏠	2,47
Contemporary Amperex...	⚙️	2,12
% Primi 10 Titoli sul Patrimonio		52,41
Numero Complessivo di Titoli Azionari		48
Numero Complessivo di Titoli Obbligazionari		0

Distribuzione Settoriale %

Ciclico	38,61
Materie Prime	5,27
Beni di Consumo Ciclici	10,13
Finanza	22,37
Immobiliare	0,84
Sensibile	51,95
Telecomunicazioni	4,56
Energia	-
Beni Industriali	4,42
Tecnologia	42,97
Difensivo	9,44
Beni Difensivi	5,71
Salute	3,73
Servizi di Pubblica Utilità	-

Ripartizione Geografica %

America	11,26
Stati Uniti	0,89
Canada	0,00
America Latina e Centrale	10,37
Europa	9,95
Regno Unito	5,56
Europa Occidentale - Euro	0,00
Europa Occidentale - Non Euro	0,00
Europa dell'Est	0,00
Africa	3,55
Medio Oriente	0,84
Asia	78,80
Giappone	0,00
Australasia	0,00
Asia - Paesi Sviluppati	51,49
Asia - Emergente	27,30

Anagrafica

Società di Gestione	RBC Global Asset Management Inc.	Patrimonio Classe (Mln)	2,73 EUR	Investimento Min. Ingresso	-
Telefono	416-974-0616	(25/06/2026)		Investimento Min. Successivo	-
Web	www.rbcgam.com	Domicilio	LUSSEMBURGO	T.E.R.	1,15%
Data di Partenza	17/02/2025	Valuta del Fondo	EUR	Spese correnti	0,69%
Nome del Gestore	Philippe Langham	UCITS	Si	Commissione di incentivo	-
Data Inizio Gestione	26/03/2013	Inc/Acc	Acc		
		ISIN	LU2986377401		

[See disclosures for more details](#)

© 2026 Morningstar Italia. Tutti i diritti sono riservati. Le informazioni qui contenute: (1) sono proprietà di Morningstar, (2) non possono essere copiate, (3) non costituiscono consiglio di investimento; (4) sono fornite con scopi informativi; (5) sono ritenute attendibili da Morningstar che, pertanto, ne garantisce il maggior grado di accuratezza e completezza possibile, fatto salvo il caso in cui queste Le siano state fornite in modo errato e/o non completo dalle relative società prodotte; (6) sono estratte dai dati del fondo disponibili e riferiti a date temporali diverse. Morningstar non è responsabile per qualunque danno o perdita derivante da qualunque uso delle informazioni e chi visiona tali informazioni sarà responsabile dell'uso che andrà a farne. Non vi è naturalmente garanzia alcuna che i risultati del passato trovino un riscontro nel futuro.

RBC Funds (Lux) Emerging Markets Equity Fund S EUR Hedged Acc

NAV (25/06/2026)

EUR 155,11

Patrimonio Netto (Mln)

2.194,64 USD

(31/05/2026)

[See disclosures for more details](#)

© 2026 Morningstar Italia. Tutti i diritti sono riservati. Le informazioni qui contenute: (1) sono proprietà di Morningstar, (2) non possono essere copiate, (3) non costituiscono consiglio di investimento; (4) sono fornite con scopi informativi; (5) sono ritenute attendibili da Morningstar che, pertanto, ne garantisce il maggior grado di accuratezza e completezza possibile, fatto salvo il caso in cui queste Le siano state fornite in modo errato e/o non completo dalle relative società prodotte; (6) sono estratte dai dati del fondo disponibili e riferiti a date temporali diverse. Morningstar non è responsabile per qualunque danno o perdita derivante da qualunque uso delle informazioni e chi visiona tali informazioni sarà responsabile dell'uso che andrà a farne. Non vi è naturalmente garanzia alcuna che i risultati del passato trovino un riscontro nel futuro.

