

RBC Funds (Lux) Emerging Markets Equity Fund S USD Acc

Categoria Morningstar™

Azionari Paesi Emergenti

Benchmark Morningstar

Morningstar Emerging Markets Target

Market Exposure NR USD

Usato nel Report

Benchmark Dichiarato

MSCI EM NR USD

Morningstar Rating™

Senza rating

Obiettivo d'Investimento Dichiarato

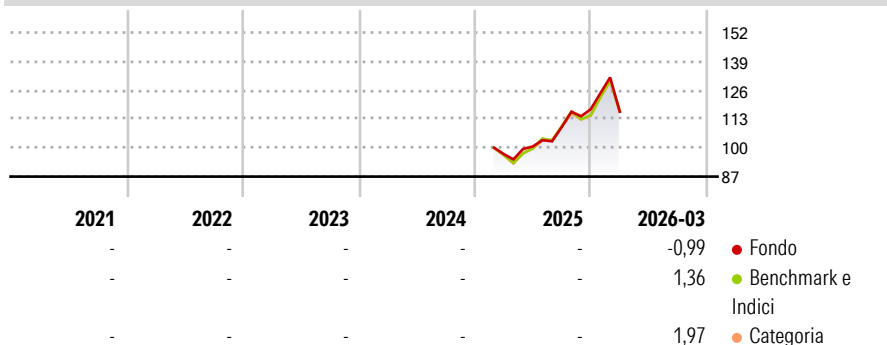
The objective of the Sub-Fund is to provide long-term capital appreciation by investing primarily in equity securities of companies located in or with significant business interests in emerging markets. The investment process of the Sub-Fund is primarily based on fundamental research, although the Investment Manager will also consider quantitative and technical factors. The Investment Manager will also assess the economic outlook for each emerging market region, including expected growth, market valuations and economic trends. Stock selection decisions are ultimately based on an understanding of the company, its business and its outlook. The Sub-Fund will be diversified by sector and country to help reduce risk.

Misure di Rischio

3Y Alpha	-	3Y Sharpe Ratio	-
3Y Beta	-	3Y Std Dev	-
3Y R-Squared	-	3Y Risk	-
3Y Info Ratio	-	5Y Risk	-
3Y Tracking Error	-	10Y Risk	-

Basati su Morningstar Emerging Markets Target Market Exposure NR USD (dove applicabile)

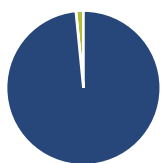
Rendimenti



Rend. Cumulati %	Fondo	Bmk	Cat	Rendimenti	Q1	Q2	Q3	Q4
3-Mesi	2,09	-	-	2026	-0,99	-	-	-
6-Mesi	9,38	-	-	2025	-	3,51	8,75	7,34
1-Anno	22,18	-	-	2024	-	-	-	-
3-Anni Ann.ti	-	-	-	2023	-	-	-	-
5-Anni Ann.ti	-	-	-	2022	-	-	-	-
10-Anni Ann.ti	-	-	-					

Rendimenti aggiornati al 01/04/2026

Portafoglio 28/02/2026



Asset Allocation %

● Azioni	98,43
● Obbligazioni	0,00
● Liquidità	1,57
● Altro	0,00

Style Box Azionaria

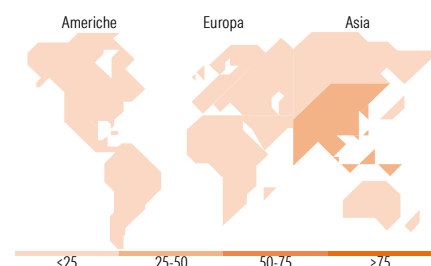


Mkt Cap %

Fondo	71,29
Giant	23,30
Large	5,41
Medium	0,00
Small	0,00
Micro	0,00

Capitalizzazione media di mercato

Fondo	112.215,33
Ave Mkt Cap USD	



Titoli principali

Nome	Settore	%
Taiwan Semiconductor...	10,00	
Samsung Electronics Co Ltd...	7,34	
SK Hynix Inc	6,71	
Antofagasta PLC	4,95	
Tencent Holdings Ltd	4,43	
HDFC Bank Ltd ADR	4,36	
AIA Group Ltd	2,86	
Delta Electronics Inc	2,73	
MediaTek Inc	2,61	
Mahindra & Mahindra Ltd	2,52	
% Primi 10 Titoli sul Patrimonio	48,53	
Numero Complessivo di Titoli Azionari	50	
Numero Complessivo di Titoli Obbligazionari	0	

Distribuzione Settoriale %

	Fondo
Ciclico	46,55
Materie Prime	5,93
Beni di Consumo Ciclici	12,93
Finanza	26,56
Immobiliare	1,13
Sensibile	41,64
Telecomunicazioni	5,61
Energia	-
Beni Industriali	3,64
Tecnologia	32,39
Difensivo	11,81
Beni Difensivi	7,38
Salute	4,44
Servizi di Pubblica Utilità	-

Ripartizione Geografica %

	Fondo
America	12,33
Stati Uniti	0,90
Canada	0,00
America Latina e Centrale	11,43
Europa	12,52
Regno Unito	6,79
Europa Occidentale - Euro	0,00
Europa Occidentale - Non Euro	0,00
Europa dell'Est	0,42
Africa	4,18
Medio Oriente	1,13
Asia	75,15
Giappone	0,00
Australasia	0,00
Asia - Paesi Sviluppati	42,16
Asia - Emergente	32,99

Anagrafica

Società di Gestione	RBC Global Asset Management Inc.	Patrimonio Classe (Mln)	58,69 USD	Investimento Min. Ingresso	-
Telefono	416-974-0616	(01/04/2026)		Investimento Min. Successivo	-
Web	www.rbcgam.com	Domicilio	LUSSEMBURGO	T.E.R.	0,69%
Data di Partenza	17/02/2025	Valuta del Fondo	USD	Spese correnti	0,69%
Nome del Gestore	Philippe Langham	UCITS	Si	Commissione di incentivo	-
		Inc/Acc	Acc		

RBC Funds (Lux) Emerging Markets Equity Fund S USD Acc

Data Inizio Gestione	26/03/2013	ISIN	LU2986377153
NAV <small>(01/04/2026)</small>	USD 130,48		
Patrimonio Netto (Mln) <small>(28/02/2026)</small>	1.943,72 USD		