

# Impax US Environmental Leaders USD E Accumulation

## Categoria Morningstar™

Azionari USA Large Cap Blend

## Benchmark Morningstar

Morningstar US Large-Mid Cap Market NR N/A

USD

Usato nel Report

## Benchmark Dichiarato

N/A

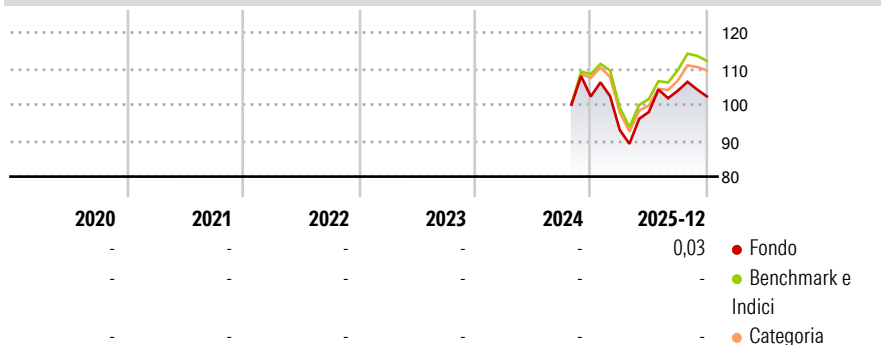
## Morningstar Rating™

Senza rating

### Obiettivo d'Investimento Dichiarato

The Fund's investment objective is to generate long term capital growth through an actively managed portfolio of equities traded on US exchanges. The Fund aims to enable investors to benefit from growth anticipated in environmental markets, through a portfolio of companies providing solutions to local and global environmental pollution and improving efficient use of finite natural resources.

### Rendimenti



### Misure di Rischio

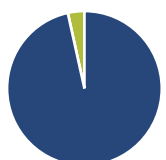
3Y Alpha	-	3Y Sharpe Ratio	-
3Y Beta	-	3Y Std Dev	-
3Y R-Squared	-	3Y Risk	-
3Y Info Ratio	-	5Y Risk	-
3Y Tracking Error	-	10Y Risk	-

Basati su Morningstar US Large-Mid Cap Market NR USD (dove applicabile)

Rend. Cumulati %	Fondo	Bmk	Cat	Rendimenti Trimestrali %	Q1	Q2	Q3	Q4
3-Mesi	-1,52	11,43	9,71	2026	-	-	-	-
6-Mesi	4,43	10,87	8,71	2025	-9,11	5,39	6,04	-1,52
1-Anno	0,03	23,94	20,53	2024	-	-	-	-
3-Anni Ann.ti	-	-	-	2023	-	-	-	-
5-Anni Ann.ti	-	-	-	2022	-	-	-	-
10-Anni Ann.ti	-	-	-					

Rendimenti aggiornati al 31/12/2025

### Portafoglio 30/04/2026



#### Asset Allocation %

- Azioni
- Obbligazioni
- Liquidità
- Altro

#### Netta

Azioni	96,54
Obbligazioni	0,00
Liquidità	3,46
Altro	0,00

#### Style Box Azionaria

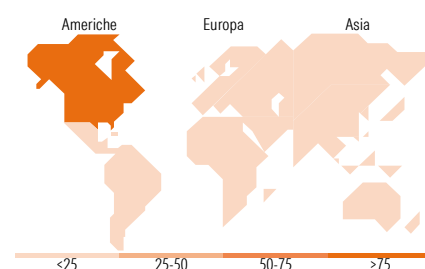


#### Mkt Cap %

Fondo	20,72
Giant	38,99
Large	31,46
Medium	8,83
Small	0,00
Micro	0,00

#### Capitalizzazione media di mercato

Fondo	135.734,01
Ave Mkt Cap USD	



### Titoli principali

Nome	Settore	%
NVIDIA Corp	📠	7,66
Microsoft Corp	📠	6,75
GE Vernova Inc	⚙️	6,37
Waste Connections Inc	📠	5,32
KLA Corp	📠	4,81
Linde PLC	🏭	4,21
Hubbell Inc	⚙️	4,12
Taiwan Semiconductor...	📠	3,69
Xylem Inc	⚙️	3,30
Marvell Technology Inc	📠	3,14
% Primi 10 Titoli sul Patrimonio		49,38
Numero Complessivo di Titoli Azionari		33
Numero Complessivo di Titoli Obbligazionari		0

### Distribuzione Settoriale %

	Fondo
<b>Ciclico</b>	<b>11,16</b>
Materie Prime	4,37
Beni di Consumo Ciclici	4,54
Finanza	2,25
Immobiliare	-
<b>Sensibile</b>	<b>81,52</b>
Telecomunicazioni	-
Energia	-
Beni Industriali	40,89
Tecnologia	40,63
<b>Difensivo</b>	<b>7,33</b>
Beni Difensivi	-
Salute	4,69
Servizi di Pubblica Utilità	2,64

### Ripartizione Geografica %

	Fondo
<b>America</b>	<b>94,21</b>
Stati Uniti	88,70
Canada	5,51
America Latina e Centrale	0,00
<b>Europa</b>	<b>0,00</b>
Regno Unito	0,00
Europa Occidentale - Euro	0,00
Europa Occidentale - Non Euro	0,00
Europa dell'Est	0,00
Africa	0,00
Medio Oriente	0,00
<b>Asia</b>	<b>5,79</b>
Giappone	0,00
Australasia	0,00
Asia - Paesi Sviluppati	3,82
Asia - Emergente	1,97

### Anagrafica

Società di Gestione	Impax Asset Management Ltd	Patrimonio Classe (Mln)	0,00 USD	Investimento Min. Ingresso	-
Telefono	+44 (0)20 3912 3000	(31/12/2025)		Investimento Min. Successivo	-
Web	www.impax.co.uk	Domicilio	IRLANDA	T.E.R.	-
Data di Partenza	21/10/2024	Valuta del Fondo	USD	Spese correnti	0,45%
Nome del Gestore	David Winborne	UCITS	Si	Commissione di incentivo	-
Data Inizio Gestione	20/12/2023	Inc/Acc	Acc		
NAV (31/12/2025)	USD 1,07	ISIN	IE000T4WSAJ5		

See disclosures for more details

© 2026 Morningstar Italia. Tutti i diritti sono riservati. Le informazioni qui contenute: (1) sono proprietà di Morningstar, (2) non possono essere copiate, (3) non costituiscono consiglio di investimento; (4) sono fornite con scopi informativi; (5) sono ritenute attendibili da Morningstar che, pertanto, ne garantisce il maggior grado di accuratezza e completezza possibile, fatto salvo il caso in cui queste Le siano state fornite in modo errato e/o non completo dalle relative società prodotte; (6) sono estratte dai dati del fondo disponibili e riferiti a date temporali diverse. Morningstar non è responsabile per qualunque danno o perdita derivante da qualunque uso delle informazioni e chi visiona tali informazioni sarà responsabile dell'uso che andrà a farne. Non vi è naturalmente garanzia alcuna che i risultati del passato trovino un riscontro nel futuro.

# Impax US Environmental Leaders USD E Accumulation

Patrimonio Netto (Mln)

6,77 USD

(30/04/2026)