

MFS Meridian Funds - Emerging Markets Equity 1F1 USD

Categoria Morningstar™

Azionari Paesi Emergenti

Benchmark Morningstar

Morningstar Emerging Markets Target
Market Exposure NR USD
Usato nel Report

Benchmark Dichiarato

MSCI EM NR USD

Morningstar Rating™

Senza rating

Obiettivo d'Investimento Dichiarato

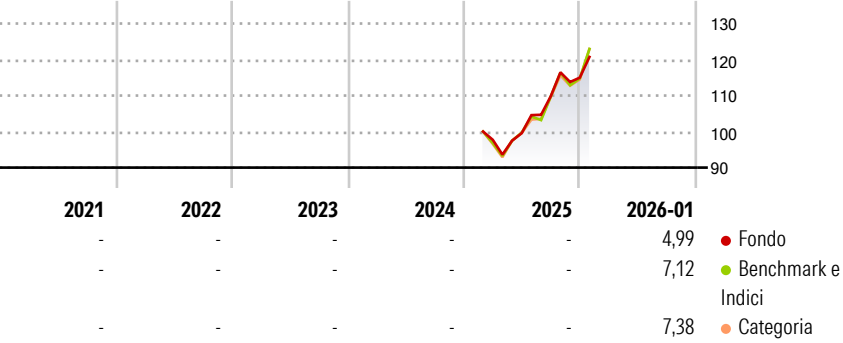
L'obiettivo del fondo è l'incremento del capitale espresso in dollari Usa. Il fondo investe prevalentemente (almeno il 70%) in titoli azionari dei mercati emergenti. Tra i paesi con mercati emergenti si annoverano quelli dell'America Latina, dell'Asia, dell'Africa, del Medio Oriente oltre che i paesi in via di sviluppo dell'Europa, soprattutto dell'Europa orientale. Il fondo può investire anche in titoli azionari dei mercati sviluppati. Il fondo può investire in società che ritiene dotate di una potenzialità di crescita degli utili superiore alla media rispetto ad altre (società di tipo crescita), in società che ritiene sottovalutate rispetto al loro valore percepito (società di tipo valore) o in un abbinamento di società di tipo crescita...

Misure di Rischio

3Y Alpha	-	3Y Sharpe Ratio	-
3Y Beta	-	3Y Std Dev	-
3Y R-Squared	-	3Y Risk	-
3Y Info Ratio	-	5Y Risk	-
3Y Tracking Error	-	10Y Risk	-

Basati su Morningstar Emerging Markets Target Market Exposure NR USD (dove applicabile)

Rendimenti




Rend. Cumulati %	Fondo	Bmk	Cat
3-Mesi	6,87	8,09	8,69
6-Mesi	17,14	20,16	20,46
1-Anno	-	-	-
3-Anni Ann.ti	-	-	-
5-Anni Ann.ti	-	-	-
10-Anni Ann.ti	-	-	-

Rendimenti aggiornati al 13/02/2026

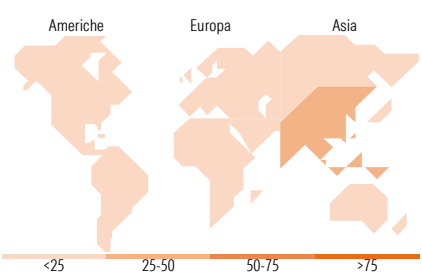
Rendimenti	Q1	Q2	Q3	Q4
Trimestrali %				
2026	-	-	-	-
2025	-	1,89	10,27	4,71
2024	-	-	-	-
2023	-	-	-	-
2022	-	-	-	-

Portafoglio 31/01/2026



Style Box Azionaria	Mkt Cap %	Fondo
Giant	67,76	
Large	22,39	
Medium	9,39	
Small	0,47	
Micro	0,00	

Capitalizzazione media di mercato
Ave Mkt Cap USD 87.551,04



Titoli principali

Nome	Settore	%
Taiwan Semiconductor...	🏢	9,15
Samsung Electronics Co Ltd	🏢	6,20
Tencent Holdings Ltd	📱	5,54
Alibaba Group Holding Ltd...	🏢	3,15
HDFC Bank Ltd	🏢	2,26
Hon Hai Precision Industry...	🏢	1,96
ASE Technology Holding Co Ltd	🏢	1,85
MediaTek Inc	🏢	1,65
China Construction Bank Corp...	🏢	1,64
Infosys Ltd	🏢	1,51
% Primi 10 Titoli sul Patrimonio		34,92
Numero Complessivo di Titoli Azionari		93
Numero Complessivo di Titoli Obbligazionari		0

Distribuzione Settoriale %

	Fondo
Ciclico	37,76
Materie Prime	4,40
Beni di Consumo Ciclici	12,00
Finanza	20,87
Immobiliare	0,49
Sensibile	50,42
Telecomunicazioni	8,86
Energia	6,12
Beni Industriali	4,00
Tecnologia	31,44
Difensivo	11,82
Beni Difensivi	8,96
Salute	1,73
Servizi di Pubblica Utilità	1,13

Ripartizione Geografica %

	Fondo
America	8,99
Stati Uniti	0,47
Canada	0,00
America Latina e Centrale	8,53
Europa	10,38
Regno Unito	0,00
Europa Occidentale - Euro	1,64
Europa Occidentale - Non Euro	0,00
Europa dell'Est	1,73
Africa	1,05
Medio Oriente	5,96
Asia	80,62
Giappone	0,00
Australasia	0,00
Asia - Paesi Sviluppati	34,90
Asia - Emergente	45,72

Anagrafica

Società di Gestione	MFS Investment Management Company (Lux) S.à.r.l	Patrimonio Classe (Mln)	1,56 USD	Investimento Min. Ingresso	-
		(13/02/2026)		Investimento Min. Successivo	-
		Domicilio	LUSSEMBURGO	T.E.R.	0,65%
Telefono	-	Valuta del Fondo	USD	Spese correnti	-
Web	-	UCITS	Si	Commissione di incentivo	-
Data di Partenza	19/02/2025	Inc/Acc	Acc		

MFS Meridian Funds - Emerging Markets Equity 1F1 USD

Nome del Gestore	-	ISIN	LU2971679019
Data Inizio Gestione	14/10/2008		
NAV ^(13/02/2026)	USD 259,81		
Patrimonio Netto (Mln)	64,28 USD		
^(31/01/2026)			