

# L&G ESG Emerging Markets Government Bond (USD) Index Fund C EUR Unhedged Acc

**Categoria Morningstar™**

Obbligazionari Paesi Emergenti

**Benchmark Morningstar**

 Morningstar Emerging Markets Sovereign  
 Bond GR USD  
 Usato nel Report

**Benchmark Dichiarato**

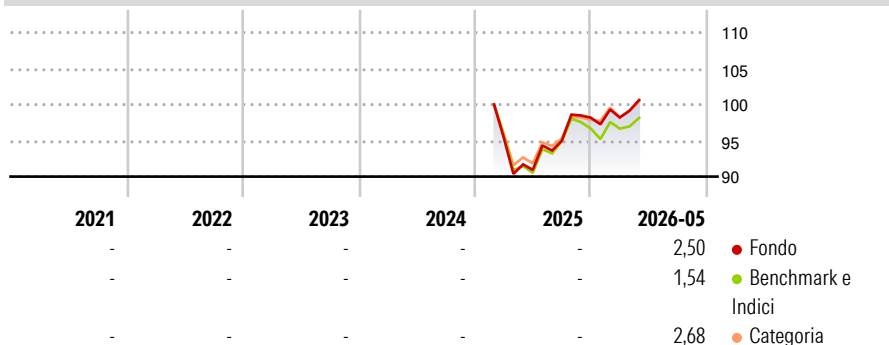
JPM EMB L&amp;G Sovereign ESG TR USD

**Morningstar Rating™**

Senza rating

**Obiettivo d'Investimento Dichiarato**

The investment objective of the Fund is to provide investors with a return in line with the performance of the Emerging Markets government bond market, as represented by the Index.

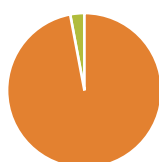
**Rendimenti**

**Misure di Rischio**

3Y Alpha	-	3Y Sharpe Ratio	-
3Y Beta	-	3Y Std Dev	-
3Y R-Squared	-	3Y Risk	-
3Y Info Ratio	-	5Y Risk	-
3Y Tracking Error	-	10Y Risk	-

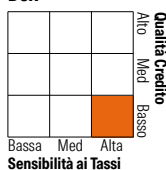
Basati su Morningstar Emerging Markets Sovereign Bond GR USD (dove applicabile)

Rend. Cumulati %	Fondo	Bmk	Cat	Rendimenti Trimestrali %	Q1	Q2	Q3	Q4
3-Mesi	3,44	4,32	4,71	2026	0,03	-	-	-
6-Mesi	5,13	4,35	5,75	2025	-	-4,70	4,43	3,39
1-Anno	12,58	10,32	12,38	2024	-	-	-	-
3-Anni Ann.ti	-	-	-	2023	-	-	-	-
5-Anni Ann.ti	-	-	-	2022	-	-	-	-
10-Anni Ann.ti	-	-	-					

Rendimenti aggiornati al 18/06/2026

**Portafoglio 30/04/2026**


Asset Allocation %	Netta
● Azioni	0,00
● Obbligazioni	97,04
● Liquidità	2,96
● Altro	0,00

**Fixed Income Style**
**Box™**


Duration Effettiva	-
Maturità effettiva	-
Qualità Credito Media	BB

Credit Quality %	Fond	Credit Quality %	Fond
AAA	0,00	BBB	37,71
AA	2,84	BB	28,69
A	7,65	B	14,69
		Below B	8,42
		Not Rated	0,00

**Titoli principali**

Nome	Settore	%
Ghana (Republic of)	-	0,90
Uruguay (Republic Of) 5.1%	-	0,89
Ecuador (Republic Of)	-	0,87
Argentina (Republic Of)	-	0,82
Argentina (Republic Of)	-	0,75
Jamaica (Government of) 7.875%	-	0,67
Eagle Funding Luxco S.a.r.l....	-	0,60
Uruguay (Republic Of) 4.975%	-	0,57
Ghana (Republic of)	-	0,54
Uruguay (Republic Of) 5.75%	-	0,54
% Primi 10 Titoli sul Patrimonio		7,15
Numero Complessivo di Titoli Azionari		0
Numero Complessivo di Titoli Obbligazionari		664

**Fixed Income Sector Weightings %**

	Fondo
🏛️ Governativo	89,97
🏢 Societario	7,07
🏠 Cartolarizzazioni	0,00
👤 Enti Locali	0,00
🏦 Liquidità ed equivalenti	0,28
📄 Derivati	2,68
<b>Coupon Range %</b>	<b>Fondo</b>
0 coupon	0,52
Da 0 a 4 cedole	15,62
Da 4 a 6 cedole	42,31
Da 6 a 8 cedole	31,58
Da 8 a 10 cedole	9,83
Da 10 a 12 cedole	0,14
Oltre 12 cedole	0,00

**Scadenze %**

	Fondo
da 1 a 3	11,56
da 3 a 5	16,61
da 5 a 7	11,42
da 7 a 10	22,04
da 10 a 15	10,56
da 15 a 20	6,20
da 20 a 30	17,48
oltre 30	2,23

**Anagrafica**

Società di Gestione	LGIM Managers (Europe) Limited	Patrimonio Classe (Mln)	0,00 EUR	Investimento Min. Ingresso	100.000.000 EUR
Telefono	-	(18/06/2026)		Investimento Min. Successivo	1.000 EUR
Web	https://www.lgim.com/	Domicilio	IRLANDA	T.E.R.	-
Data di Partenza	26/02/2025	Valuta del Fondo	EUR	Spese correnti	-
Nome del Gestore	-	UCITS	Si	Commissione di incentivo	-
Data Inizio Gestione	31/10/2024	Inc/Acc	Acc		
NAV (18/06/2026)	EUR 1,04	ISIN	IE0002NDB7Q7		
Patrimonio Netto (Mln)	581,12 USD				

(30/04/2026)

[See disclosures for more details](#)

© 2026 Morningstar Italia. Tutti i diritti sono riservati. Le informazioni qui contenute: (1) sono proprietà di Morningstar, (2) non possono essere copiate, (3) non costituiscono consiglio di investimento; (4) sono fornite con scopi informativi; (5) sono ritenute attendibili da Morningstar che, pertanto, ne garantisce il maggior grado di accuratezza e completezza possibile, fatto salvo il caso in cui queste Le siano state fornite in modo errato e/o non completo dalle relative società prodotte; (6) sono estratte dai dati del fondo disponibili e riferiti a date temporali diverse. Morningstar non è responsabile per qualunque danno o perdita derivante da qualunque uso delle informazioni e chi visiona tali informazioni sarà responsabile dell'uso che andrà a farne. Non vi è naturalmente garanzia alcuna che i risultati del passato trovino un riscontro nel futuro.