

L&G ESG Emerging Markets Government Bond (USD) Index Fund Z EUR Unhedged Acc

Categoria Morningstar™

Obbligazionari Paesi Emergenti

Benchmark Morningstar

Morningstar Emerging Markets Sovereign
Bond GR USD
Usato nel Report

Benchmark Dichiarato

JPM EMB L&G Sovereign ESG TR USD

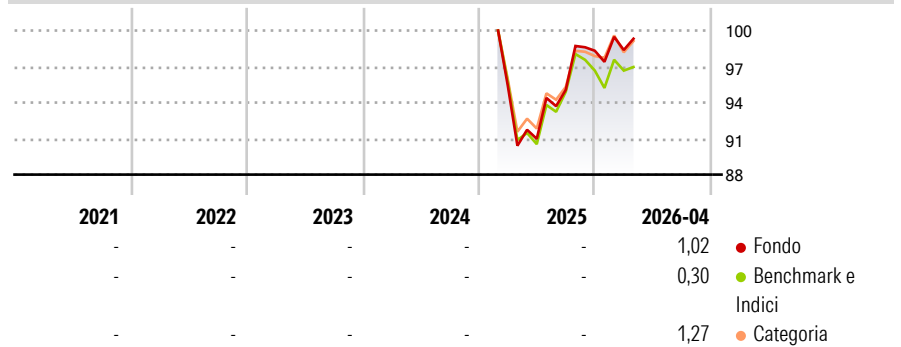
Morningstar Rating™

Senza rating

Obiettivo d'Investimento Dichiarato

The investment objective of the Fund is to provide investors with a return in line with the performance of the Emerging Markets government bond market, as represented by the Index.

Rendimenti



Misure di Rischio

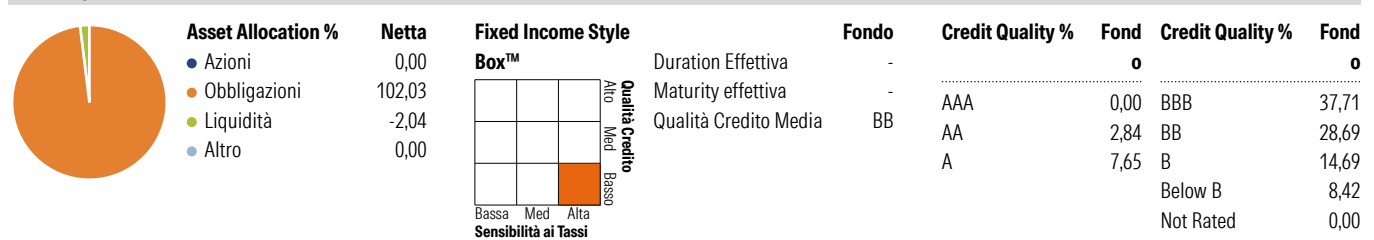
3Y Alpha	-	3Y Sharpe Ratio	-
3Y Beta	-	3Y Std Dev	-
3Y R-Squared	-	3Y Risk	-
3Y Info Ratio	-	5Y Risk	-
3Y Tracking Error	-	10Y Risk	-

Basati su Morningstar Emerging Markets Sovereign Bond GR USD (dove applicabile)

Rend. Cumulati %	Fondo	Bmk	Cat	Rendimenti Trimestrali %	Q1	Q2	Q3	Q4
3-Mesi	1,43	1,06	1,05	2026	0,06	-	-	-
6-Mesi	1,71	0,01	2,12	2025	-	-4,67	4,48	3,43
1-Anno	9,82	6,37	8,84	2024	-	-	-	-
3-Anni Ann.ti	-	-	-	2023	-	-	-	-
5-Anni Ann.ti	-	-	-	2022	-	-	-	-
10-Anni Ann.ti	-	-	-					

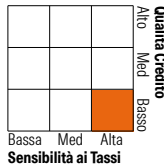
Rendimenti aggiornati al 07/05/2026

Portafoglio 31/03/2026



Fixed Income Style

Box™



Duration Effettiva	-
Maturità effettiva	-
Qualità Credito Media	BB

Credit Quality %	Fond	Credit Quality %	Fond
AAA	0,00	BBB	37,71
AA	2,84	BB	28,69
A	7,65	B	14,69
		Below B	8,42
		Not Rated	0,00

Titoli principali

Nome	Settore	%
Uruguay (Republic Of) 5.1%	-	0,93
Argentina (Republic Of)	-	0,88
Ghana (Republic of)	-	0,88
Ecuador (Republic Of)	-	0,87
Argentina (Republic Of)	-	0,81
Jamaica (Government of) 7.875%	-	0,67
Eagle Funding Luxco S.a.r.l....	-	0,63
Uruguay (Republic Of) 4.975%	-	0,61
Uruguay (Republic Of) 5.75%	-	0,58
Ghana (Republic of)	-	0,56
% Primi 10 Titoli sul Patrimonio		7,41
Numero Complessivo di Titoli Azionari		0
Numero Complessivo di Titoli Obbligazionari		665

Fixed Income Sector Weightings %

	Fondo
☑ Governativo	94,09
⚙ Societario	7,94
🏠 Cartolarizzazioni	0,00
👤 Enti Locali	0,00
🏦 Liquidità ed equivalenti	0,10
📄 Derivati	-2,14

Coupon Range %

	Fondo
0 coupon	0,59
Da 0 a 4 cedole	15,98
Da 4 a 6 cedole	42,18
Da 6 a 8 cedole	31,43
Da 8 a 10 cedole	9,69
Da 10 a 12 cedole	0,14
Oltre 12 cedole	0,00

Scadenze %

	Fondo
da 1 a 3	11,78
da 3 a 5	16,74
da 5 a 7	11,39
da 7 a 10	21,35
da 10 a 15	10,53
da 15 a 20	6,48
da 20 a 30	17,41
oltre 30	2,36

Anagrafica

Società di Gestione	LGIM Managers (Europe) Limited	Patrimonio Classe (Mln)	8,10 EUR	Investimento Min. Ingresso	10.000.000 EUR
Telefono	-	(07/05/2026)		Investimento Min. Successivo	1.000 EUR
Web	https://www.lgim.com/	Domicilio	IRLANDA	T.E.R.	0,04%
Data di Partenza	26/02/2025	Valuta del Fondo	EUR	Spese correnti	-
Nome del Gestore	-	UCITS	Si	Commissione di incentivo	-
Data Inizio Gestione	31/10/2024	Inc/Acc	Acc		
NAV (07/05/2026)	EUR 1,01	ISIN	IE000VQRSIM4		
Patrimonio Netto (Mln)	548,89 USD				

(31/03/2026)