

DB StepIn Global Equities DPMC

Categoria Morningstar™

Bilanciati Altro

Benchmark Morningstar

Not Categorized
Usato nel Report

Benchmark Dichiarato

N/A

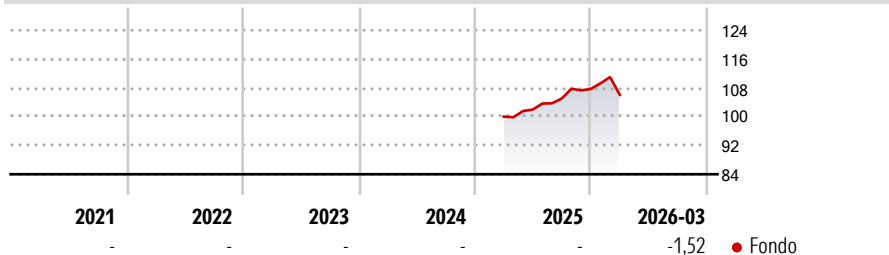
Morningstar Rating™

Senza rating

Obiettivo d'Investimento Dichiarato

The objective of the investment policy of DB StepIn Global Equities is to generate a market-oriented return for the sub-fund. However, no assurance can be given that the investment objective will be achieved as certain risks may have negative impact on the sub-fund's assets.

Rendimenti



Misure di Rischio

| | | | |
|-------------------|---|-----------------|---|
| 3Y Alpha | - | 3Y Sharpe Ratio | - |
| 3Y Beta | - | 3Y Std Dev | - |
| 3Y R-Squared | - | 3Y Risk | - |
| 3Y Info Ratio | - | 5Y Risk | - |
| 3Y Tracking Error | - | 10Y Risk | - |

Rend. Cumulati %

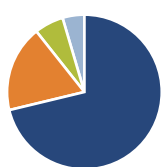
| Periodo | Fondo |
|----------------|-------|
| 3-Mesi | -1,40 |
| 6-Mesi | 1,25 |
| 1-Anno | 9,57 |
| 3-Anni Ann.ti | - |
| 5-Anni Ann.ti | - |
| 10-Anni Ann.ti | - |

Rendimenti aggiornati al 07/04/2026

Rendimenti

| Periodo | Q1 | Q2 | Q3 | Q4 |
|---------|-------|------|------|------|
| 2026 | -1,52 | - | - | - |
| 2025 | - | 1,96 | 3,00 | 2,53 |
| 2024 | - | - | - | - |
| 2023 | - | - | - | - |
| 2022 | - | - | - | - |

Portafoglio 28/02/2026

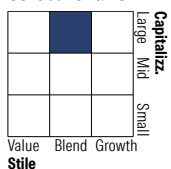


Asset Allocation %

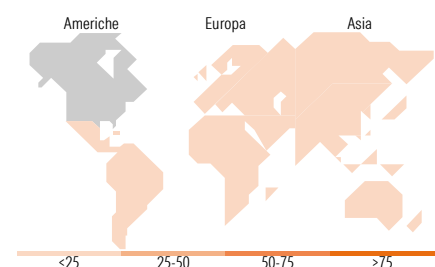
| | |
|--------------|-------|
| Azioni | 71,23 |
| Obbligazioni | 18,09 |
| Liquidità | 6,10 |
| Altro | 4,57 |

Morningstar Style Box®

Stile Azionario



Reddito Fisso



Titoli principali

| Nome | Settore | % |
|---|---------|-------|
| Xtrackers MSCI Europe ETF 1C | - | 12,90 |
| State Street SPDR S&P 500... | - | 12,76 |
| Xtrackers S&P 500 ETF 4C | - | 12,74 |
| Xtrackers MSCI Emerging... | - | 10,69 |
| Xtrackers MSCI Japan ETF 1C | - | 8,73 |
| AXA IM NASDAQ 100 ETF USD Acc | - | 7,16 |
| Xtrackers Eurz Govt Bd 1-3... | - | 4,27 |
| DWS Floating Rate Notes IC | - | 4,27 |
| Xtrackers EUR Overnight Rate... | - | 4,27 |
| DWS ESG Euro Money Market Fund | - | 4,27 |
| % Primi 10 Titoli sul Patrimonio | | 82,03 |
| Numero Complessivo di Titoli Azionari | | 0 |
| Numero Complessivo di Titoli Obbligazionari | | 0 |

Distribuzione Settoriale %

| Settore | Fondo |
|-----------|-------|
| Ciclico | 30,66 |
| Sensibile | 51,90 |
| Difensivo | 17,44 |

Fixed Income Sector Weightings %

| Settore | Fondo |
|--------------------------|-------|
| Governativo | 23,93 |
| Societario | 53,69 |
| Cartolarizzazioni | 2,01 |
| Enti Locali | 0,00 |
| Liquidità ed equivalenti | 18,17 |
| Derivati | 2,20 |

Ripartizione Geografica %

| Regione | Fondo |
|-------------------------------|--------------|
| America | 51,16 |
| Stati Uniti | 49,71 |
| Canada | 0,28 |
| America Latina e Centrale | 1,17 |
| Europa | 23,99 |
| Regno Unito | 5,10 |
| Europa Occidentale - Euro | 11,75 |
| Europa Occidentale - Non Euro | 5,55 |
| Europa dell'Est | 0,32 |
| Africa | 0,50 |
| Medio Oriente | 0,77 |
| Asia | 24,86 |
| Giappone | 12,51 |
| Australasia | 0,09 |
| Asia - Paesi Sviluppati | 6,39 |
| Asia - Emergente | 5,87 |

Anagrafica

| | | | | | |
|------------------------|---------------------|-------------------------|--------------|------------------------------|-------|
| Società di Gestione | DWS Investment S.A. | Patrimonio Classe (Mln) | 0,01 EUR | Investimento Min. Ingresso | - |
| Telefono | +352 42101-1 | (07/04/2026) | | Investimento Min. Successivo | - |
| Web | www.dws.lu | Domicilio | LUSSEMBURGO | T.E.R. | - |
| Data di Partenza | 05/03/2025 | Valuta del Fondo | EUR | Spese correnti | 0,29% |
| Nome del Gestore | - | UCITS | Si | Commissione di incentivo | - |
| Data Inizio Gestione | - | Inc/Acc | Acc | | |
| NAV (07/04/2026) | EUR 107,17 | ISIN | LU2982070109 | | |
| Patrimonio Netto (Mln) | 515,46 EUR | | | | |

(28/02/2026)