

DB StepIn Global Equities USD DPMC

Categoria Morningstar™

Bilanciati Altro

Benchmark Morningstar

Not Categorized
Usato nel Report

Benchmark Dichiarato

N/A

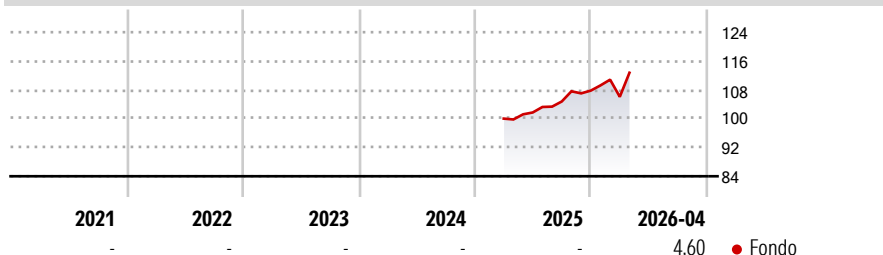
Morningstar Rating™

Senza rating

Obiettivo d'Investimento Dichiarato

The objective of the investment policy of DB StepIn Global Equities is to generate a market-oriented return for the sub-fund. However, no assurance can be given that the investment objective will be achieved as certain risks may have negative impact on the sub-fund's assets.

Rendimenti



Misure di Rischio

3Y Alpha	-	3Y Sharpe Ratio	-
3Y Beta	-	3Y Std Dev	-
3Y R-Squared	-	3Y Risk	-
3Y Info Ratio	-	5Y Risk	-
3Y Tracking Error	-	10Y Risk	-

Rend. Cumulati %

Periodo	Fondo
3-Mesi	6,97
6-Mesi	11,91
1-Anno	16,60
3-Anni Ann.ti	-
5-Anni Ann.ti	-
10-Anni Ann.ti	-

Rendimenti aggiornati al 22/05/2026

Rendimenti

Periodo	Q1	Q2	Q3	Q4
2026	-1,59	-	-	-
2025	-	1,71	3,00	2,87
2024	-	-	-	-
2023	-	-	-	-
2022	-	-	-	-

Portafoglio 31/03/2026

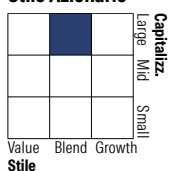


Asset Allocation %

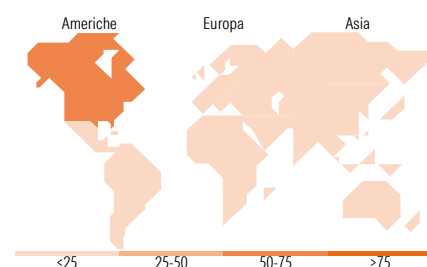
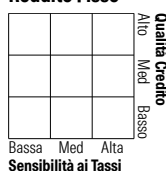
Azioni	75,44
Obbligazioni	15,30
Liquidità	5,40
Altro	3,86

Morningstar Style Box®

Stile Azionario



Reddito Fisso



Titoli principali

Nome	Settore	%
Xtrackers MSCI Europe ETF 1C	-	13,93
Xtrackers S&P 500 ETF 4C	-	13,61
State Street SPDR S&P 500...	-	13,59
Xtrackers MSCI Emerging...	-	11,33
Xtrackers MSCI Japan ETF 1C	-	9,13
BNPP EASY II Nasdaq 100 ETF...	-	7,48
UBS Core MSCI World ETF USD...	-	3,79
Xtrackers Eurz Govt Bd 1-3...	-	3,56
Xtrackers EUR Overnight Rate...	-	3,55
DWS ESG Euro Money Market Fund	-	3,55
% Primi 10 Titoli sul Patrimonio		83,54
Numero Complessivo di Titoli Azionari		0
Numero Complessivo di Titoli Obbligazionari		0

Distribuzione Settoriale %

Settore	Fondo
Ciclico	30,46
Sensibile	52,11
Difensivo	17,44

Fixed Income Sector Weightings %

Settore	Fondo
Governativo	25,66
Societario	50,91
Cartolarizzazioni	2,33
Enti Locali	0,00
Liquidità ed equivalenti	16,70
Derivati	4,40

Ripartizione Geografica %

Regione	Fondo
America	51,31
Stati Uniti	49,77
Canada	0,28
America Latina e Centrale	1,27
Europa	24,34
Regno Unito	5,20
Europa Occidentale - Euro	11,80
Europa Occidentale - Non Euro	5,69
Europa dell'Est	0,34
Africa	0,47
Medio Oriente	0,85
Asia	24,34
Giappone	12,22
Australasia	0,09
Asia - Paesi Sviluppati	6,05
Asia - Emergente	5,98

Anagrafica

Società di Gestione	DWS Investment S.A.	Patrimonio Classe (Mln)	0,01 USD	Investimento Min. Ingresso	-
Telefono	+352 42101-1	(22/05/2026)		Investimento Min. Successivo	-
Web	www.dws.lu	Domicilio	LUSSEMBURGO	T.E.R.	0,31%
Data di Partenza	05/03/2025	Valuta del Fondo	USD	Spese correnti	0,29%
Nome del Gestore	-	UCITS	Si	Commissione di incentivo	-
Data Inizio Gestione	-	Inc/Acc	Acc		
NAV (22/05/2026)	USD 127,00	ISIN	LU2982070281		
Patrimonio Netto (Mln)	492,65 EUR				

(31/03/2026)

See disclosures for more details

© 2026 Morningstar Italia. Tutti i diritti sono riservati. Le informazioni qui contenute: (1) sono proprietà di Morningstar, (2) non possono essere copiate, (3) non costituiscono consiglio di investimento; (4) sono fornite con scopi informativi; (5) sono ritenute attendibili da Morningstar che, pertanto, ne garantisce il maggior grado di accuratezza e completezza possibile, fatto salvo il caso in cui queste Le siano state fornite in modo errato e/o non completo dalle relative società produttrici; (6) sono estratte dai dati del fondo disponibili e riferiti a date temporali diverse. Morningstar non è responsabile per qualunque danno o perdita derivante da qualunque uso delle informazioni e chi visiona tali informazioni sarà responsabile dell'uso che andrà a farne. Non vi è naturalmente garanzia alcuna che i risultati del passato trovino un riscontro nel futuro.