

# iShares Screened Global Corporate Bond Index Fund (IE) Institutional USD Hedged

**Categoria Morningstar™**  
**Dist** Corporate Bond - USD Hedged

**Benchmark Morningstar**  
Morningstar Global Corporate Bond GR  
Hedged USD  
Usato nel Report

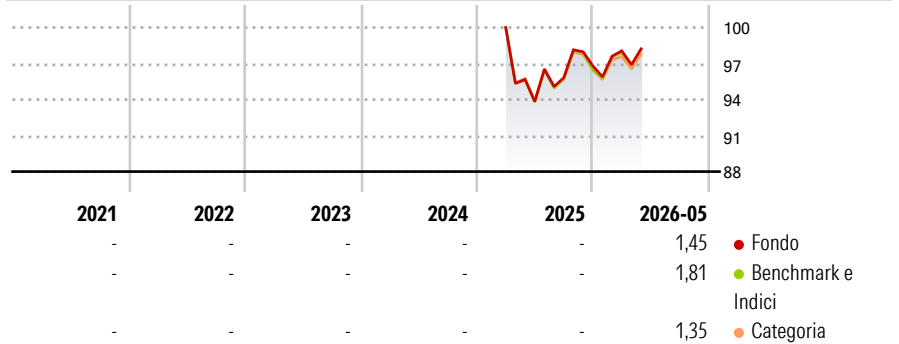
**Benchmark Dichiarato**  
Bloomberg Gbl Agg Corp TR EUR

**Morningstar Rating™**  
Senza rating

## Obiettivo d'Investimento Dichiarato

The investment objective of the Fund is to provide Shareholders with a total return, taking into account both capital and income returns, which reflects the total return of the Bloomberg Global Aggregate Corporate Index, the Fund's Benchmark Index.

## Rendimenti



## Misure di Rischio


3Y Alpha	-	3Y Sharpe Ratio	-
3Y Beta	-	3Y Std Dev	-
3Y R-Squared	-	3Y Risk	-
3Y Info Ratio	-	5Y Risk	-
3Y Tracking Error	-	10Y Risk	-

Basati su Morningstar Global Corporate Bond GR Hedged USD (dove applicabile)

Rend. Cumulati %	Fondo	Bmk	Cat	Rendimenti Trimestrali %	Q1	Q2	Q3	Q4
3-Mesi	3,57	3,67	3,57	2026	1,29	-	-	-
6-Mesi	5,18	5,17	5,00	2025	-	-6,16	2,12	1,03
1-Anno	7,23	7,24	6,97	2024	-	-	-	-
3-Anni Ann.ti	-	-	-	2023	-	-	-	-
5-Anni Ann.ti	-	-	-	2022	-	-	-	-
10-Anni Ann.ti	-	-	-					

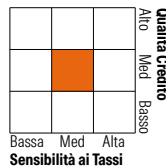
Rendimenti aggiornati al 25/06/2026

## Portafoglio 30/04/2026



## Fixed Income Style

### Box™



Sensibilità ai Tassi

Fondo	Valore
Duration Effettiva	5,76
Maturità effettiva	9,30
Qualità Credito Media	A

Credit Quality %	Fond	Credit Quality %	Fond
AAA	0,60	BBB	45,78
AA	8,71	BB	0,00
A	44,65	B	0,00
		Below B	0,00
		Not Rated	0,26

## Titoli principali

Nome	Settore	%
Japan (Government Of) 0.1%	—	0,30
Japan (Government Of) 0.6%	—	0,17
BlackRock ICS USD...	—	0,16
Blk lcs Eur As Liq...	—	0,09
Japan (Government Of) 0.5%	—	0,09
American Express Company 4.8%	—	0,06
Anheuser-Busch Companies LLC...	—	0,06
Meta Platforms Inc 4.88%	—	0,06
Meta Platforms Inc 4.2%	—	0,05
Meta Platforms Inc 5.62%	—	0,05
% Primi 10 Titoli sul Patrimonio		1,07
Numero Complessivo di Titoli Azionari		0
Numero Complessivo di Titoli Obbligazionari		11.443

## Fixed Income Sector Weightings %

Fondo	Valore
Governativo	0,56
Societario	98,37
Cartolarizzazioni	0,32
Enti Locali	0,00
Liquidità ed equivalenti	0,75
Derivati	0,00

## Coupon Range %

Fondo	Valore
0 coupon	0,07
Da 0 a 4 cedole	40,75
Da 4 a 6 cedole	51,60
Da 6 a 8 cedole	7,19
Da 8 a 10 cedole	0,39
Da 10 a 12 cedole	0,00
Oltre 12 cedole	0,00

## Scadenze %

Fondo	Valore
da 1 a 3	19,15
da 3 a 5	21,73
da 5 a 7	14,66
da 7 a 10	17,13
da 10 a 15	7,20
da 15 a 20	5,03
da 20 a 30	11,62
oltre 30	2,54

## Anagrafica

Società di Gestione	BlackRock Asset Management Ireland Ltd	Patrimonio Classe (Mln)	26,53 USD	Investimento Min. Ingresso	500.000 USD
Telefono	-	(25/06/2026)		Investimento Min. Successivo	5.000 USD
Web	www.blackrock.com	Domicilio	IRLANDA	T.E.R.	-
Data di Partenza	03/03/2025	Valuta del Fondo	USD	Spese correnti	0,17%
Nome del Gestore	-	UCITS	Si	Commissione di incentivo	-
Data Inizio Gestione	-	Inc/Acc	Inc		
NAV (25/06/2026)	USD 10,23	ISIN	IE000HWGVU96		
Patrimonio Netto (Mln)	4.171,81 USD				

(30/04/2026)

See disclosures for more details

© 2026 Morningstar Italia. Tutti i diritti sono riservati. Le informazioni qui contenute: (1) sono proprietà di Morningstar, (2) non possono essere copiate, (3) non costituiscono consiglio di investimento; (4) sono fornite con scopi informativi; (5) sono ritenute attendibili da Morningstar che, pertanto, ne garantisce il maggior grado di accuratezza e completezza possibile, fatto salvo il caso in cui queste Le siano state fornite in modo errato e/o non completo dalle relative società prodotte; (6) sono estratte dai dati del fondo disponibili e riferiti a date temporali diverse. Morningstar non è responsabile per qualunque danno o perdita derivante da qualunque uso delle informazioni e chi visiona tali informazioni sarà responsabile dell'uso che andrà a farne. Non vi è naturalmente garanzia alcuna che i risultati del passato trovino un riscontro nel futuro.