

FTGF Franklin Ultra Short Duration Income Fund A Euro Accumulating (Hedged)

Categoria Morningstar™

Obbligazionari Altro

Benchmark Morningstar
Not Categorized
Usato nel Report
Benchmark Dichiarato

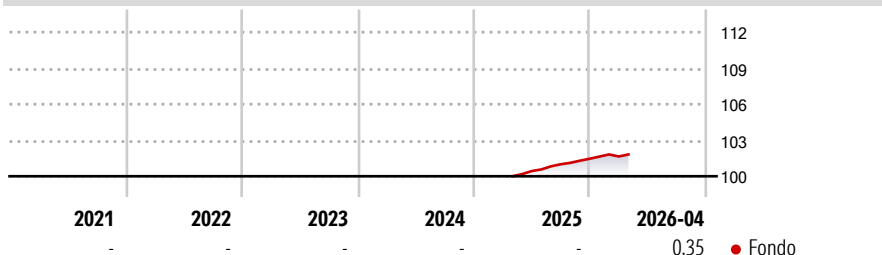
ICE BofA US Treasury Bill TR USD

Morningstar Rating™

Senza rating

Obiettivo d'Investimento Dichiarato

The Fund's objective is to seek capital preservation and a rate of current income higher than U.S. Treasury bills. The Fund will invest in a diversified portfolio composed primarily of short duration, investment-grade money market and other fixed-income securities, as further described below. The Fund will invest at least 80% of its Net Asset Value in investment grade fixed income securities.

Rendimenti

Misure di Rischio

3Y Alpha	-	3Y Sharpe Ratio	-
3Y Beta	-	3Y Std Dev	-
3Y R-Squared	-	3Y Risk	-
3Y Info Ratio	-	5Y Risk	-
3Y Tracking Error	-	10Y Risk	-

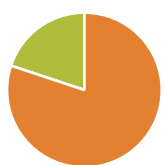
Rend. Cumulati %

Termine	Fondo
3-Mesi	0,12
6-Mesi	0,66
1-Anno	1,79
3-Anni Ann.ti	-
5-Anni Ann.ti	-
10-Anni Ann.ti	-

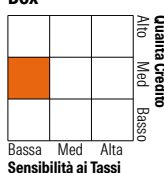
Rendimenti aggiornati al 20/05/2026

Rendimenti

Periodo	Q1	Q2	Q3	Q4
2026	0,19	-	-	-
2025	-	-	0,57	0,45
2024	-	-	-	-
2023	-	-	-	-
2022	-	-	-	-

Portafoglio 30/04/2026


Asset Allocation %	Netta
● Azioni	0,00
● Obbligazioni	80,09
● Liquidità	19,91
● Altro	0,00

Fixed Income Style
Box™


Stile	Fondo
Duration Effettiva	0,51
Maturità effettiva	1,40
Qualità Credito Media	BBB

Credit Quality %

Qualità	Fond	Qualità	Fond
AAA	5,89	BBB	12,15
AA	24,11	BB	0,00
A	54,39	B	0,00
		Below B	0,00
		Not Rated	3,45

Titoli principali

Nome	Settore	%
United States Treasury Notes...	-	0,97
Volkswagen Group of America...	-	0,49
Citigroup Inc. 4.52849%	-	0,45
Credit Agricole S.A. London...	-	0,45
Caixabank S.A. 4.634%	-	0,44
BNP Paribas SA 3.5%	-	0,43
Nationwide Building Society...	-	0,43
BPCE SA 3.5%	-	0,43
Societe Generale S.A. 5.25%	-	0,43
Aegon Funding Company LLC 5.5%	-	0,42
% Primi 10 Titoli sul Patrimonio		4,96
Numero Complessivo di Titoli Azionari		0
Numero Complessivo di Titoli Obbligazionari		444

Fixed Income Sector Weightings %

Settore	Fondo
🏠 Governativo	0,97
⚙️ Societario	78,83
🏠 Cartolarizzazioni	1,34
🏠 Enti Locali	0,00
🏠 Liquidità ed equivalenti	18,86
🏠 Derivati	0,00
Coupon Range %	Fondo
0 coupon	0,10
Da 0 a 4 cedole	13,40
Da 4 a 6 cedole	79,28
Da 6 a 8 cedole	7,22
Da 8 a 10 cedole	0,00
Da 10 a 12 cedole	0,00
Oltre 12 cedole	0,00

Scadenze %

Scadenza	Fondo
da 1 a 3	73,04
da 3 a 5	6,63
da 5 a 7	0,00
da 7 a 10	0,03
da 10 a 15	0,00
da 15 a 20	0,11
da 20 a 30	0,00
oltre 30	1,31

Anagrafica

Società di Gestione	Franklin Templeton International Services S.à r.l.	Patrimonio Classe (Mln)	0,00 EUR	Investimento Min. Ingresso	1.000 EUR
Telefono	+352 46 66 67 212	Domicilio	IRLANDA	Investimento Min. Successivo	-
Web	www.franklintempleton.lu	Valuta del Fondo	EUR	T.E.R.	0,60%
Data di Partenza	04/04/2025	UCITS	Si	Spese correnti	-
Nome del Gestore	-	Inc/Acc	Acc	Commissione di incentivo	0,00%
Data Inizio Gestione	04/04/2025	ISIN	IE00025VI9Z4		
NAV (20/05/2026)	EUR 102,03				
Patrimonio Netto (Mln)	1.702,63 USD				

(30/04/2026)