

FTGF Franklin Ultra Short Duration Income Fund Premier Class Euro Accumulating

Categoria Morningstar™
(Hedged)

Benchmark Morningstar
Not Categorized
Usato nel Report

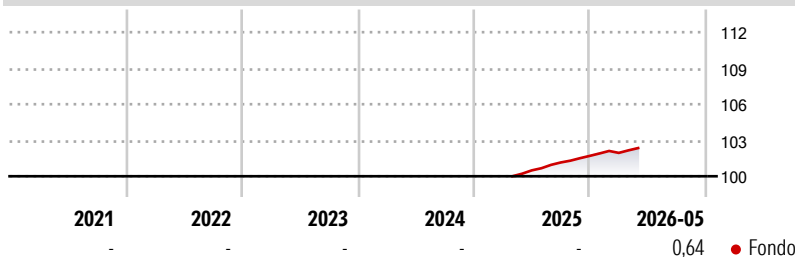
Benchmark Dichiarato
ICE BofA US Treasury Bill TR USD

Morningstar Rating™
Senza rating

Obiettivo d'Investimento Dichiarato

The Fund's objective is to seek capital preservation and a rate of current income higher than U.S. Treasury bills. The Fund will invest in a diversified portfolio composed primarily of short duration, investment-grade money market and other fixed-income securities.

Rendimenti



Misure di Rischio

3Y Alpha	-	3Y Sharpe Ratio	-
3Y Beta	-	3Y Std Dev	-
3Y R-Squared	-	3Y Risk	-
3Y Info Ratio	-	5Y Risk	-
3Y Tracking Error	-	10Y Risk	-

Rend. Cumulati %

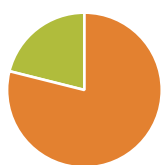
Periodo	Fondo
3-Mesi	0,66
6-Mesi	0,85
1-Anno	2,05
3-Anni Ann.ti	-
5-Anni Ann.ti	-
10-Anni Ann.ti	-

Rendimenti aggiornati al 26/06/2026

Rendimenti

Periodo	Q1	Q2	Q3	Q4
Trimestrali %				
2026	0,25	-	-	-
2025	-	-	0,66	0,54
2024	-	-	-	-
2023	-	-	-	-
2022	-	-	-	-

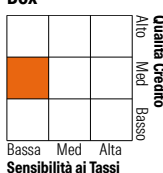
Portafoglio 31/05/2026



Asset Allocation %	Netta
● Azioni	0,00
● Obbligazioni	78,91
● Liquidità	21,09
● Altro	0,00

Fixed Income Style

Box™



Stile	Fondo
Duration Effettiva	0,50
Maturità effettiva	1,38
Qualità Credito Media	BBB

Credit Quality %

Qualità Credito	Fond	Credit Quality %	Fond
AAA	5,65	BBB	11,62
AA	25,73	BB	0,00
A	53,03	B	0,00
		Below B	0,00
		Not Rated	3,97

Titoli principali

Nome	Settore	%
United States Treasury Notes...	-	0,97
Boeing Co. 5.04%	-	0,52
Wells Fargo & Co. 5.0038%	-	0,47
GS MORTGAGE-BACKED...	-	0,47
Volkswagen Group of America...	-	0,47
Citigroup Inc. 4.51039%	-	0,43
Credit Agricole S.A. London...	-	0,43
Caixabank S.A. 4.634%	-	0,42
United States Treasury Notes...	-	0,41
BNP Paribas SA 3.5%	-	0,41
% Primi 10 Titoli sul Patrimonio		5,00
Numero Complessivo di Titoli Azionari		0
Numero Complessivo di Titoli Obbligazionari		445

Fixed Income Sector Weightings %

Settore	Fondo
🏠 Governativo	1,38
⚙️ Societario	76,74
🏠 Cartolarizzazioni	1,70
🏠 Enti Locali	0,00
🏠 Liquidità ed equivalenti	20,18
🏠 Derivati	0,00
Coupon Range %	
0 coupon	0,10
Da 0 a 4 cedole	13,75
Da 4 a 6 cedole	79,47
Da 6 a 8 cedole	6,67
Da 8 a 10 cedole	0,00
Da 10 a 12 cedole	0,00
Oltre 12 cedole	0,00

Scadenze %

Scadenza	Fondo
da 1 a 3	72,83
da 3 a 5	6,85
da 5 a 7	0,00
da 7 a 10	0,03
da 10 a 15	0,00
da 15 a 20	0,10
da 20 a 30	0,00
oltre 30	1,81

Anagrafica

Società di Gestione	Franklin Templeton International Services S.à r.l.	Patrimonio Classe (Mln)	0,00 EUR	Investimento Min. Ingresso	5.000.000 EUR
Telefono	+352 46 66 67 212	Domicilio	IRLANDA	Investimento Min. Successivo	-
Web	www.franklintempleton.lu	Valuta del Fondo	EUR	T.E.R.	0,35%
Data di Partenza	04/04/2025	UCITS	Si	Spese correnti	-
Nome del Gestore	-	Inc/Acc	Acc	Commissione di incentivo	-
Data Inizio Gestione	04/04/2025	ISIN	IE000W804524		
NAV (26/06/2026)	EUR 102,67				
Patrimonio Netto (Mln)	1.796,39 USD				

(31/05/2026)

See disclosures for more details

© 2026 Morningstar Italia. Tutti i diritti sono riservati. Le informazioni qui contenute: (1) sono proprietà di Morningstar, (2) non possono essere copiate, (3) non costituiscono consiglio di investimento; (4) sono fornite con scopi informativi; (5) sono ritenute attendibili da Morningstar che, pertanto, ne garantisce il maggior grado di accuratezza e completezza possibile, fatto salvo il caso in cui queste Le siano state fornite in modo errato e/o non completo dalle relative società produttrici; (6) sono estratte dai dati del fondo disponibili e riferiti a date temporali diverse. Morningstar non è responsabile per qualunque danno o perdita derivante da qualunque uso delle informazioni e chi visiona tali informazioni sarà responsabile dell'uso che andrà a farne. Non vi è naturalmente garanzia alcuna che i risultati del passato trovino un riscontro nel futuro.

MORNINGSTAR