

Eurizon Progressione Azionaria 25 - Edizione 2

Categoria Morningstar™

Bilanciati Altro

Benchmark Morningstar

Not Categorized
Usato nel Report

Benchmark Dichiarato

Bloomberg Euro Treasury Bill +1.5% EUR

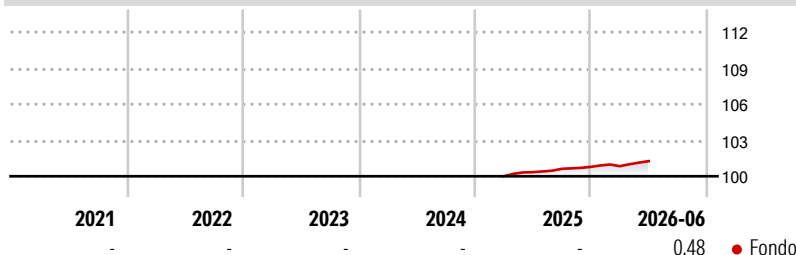
Morningstar Rating™

Senza rating

Obiettivo d'Investimento Dichiarato

Il Fondo investe in strumenti finanziari di natura obbligazionaria, monetaria ed azionaria. Con riferimento all'esposizione obbligazionaria/monetaria, gli investimenti sono effettuati principalmente in strumenti finanziari di emittenti governativi, organismi sovranazionali/agenzie. Investimento in strumenti finanziari di natura obbligazionaria e/o monetaria di emittenti societari fino al 30% delle attività. Con riferimento all'esposizione azionaria, non è previsto l'investimento in strumenti finanziari di natura azionaria nel primo anno del ciclo di investimento del Fondo. Nel secondo e terzo anno del ciclo di investimento, è previsto un accrescimento progressivo dell'esposizione azionaria. In particolare, dal 1° luglio 2026 l'esposizione...

Rendimenti



Misure di Rischio

3Y Alpha	-	3Y Sharpe Ratio	-
3Y Beta	-	3Y Std Dev	-
3Y R-Squared	-	3Y Risk	-
3Y Info Ratio	-	5Y Risk	-
3Y Tracking Error	-	10Y Risk	-

Rend. Cumulati %

Periodo	Fondo
3-Mesi	0,42
6-Mesi	0,50
1-Anno	0,90
3-Anni Ann.ti	-
5-Anni Ann.ti	-
10-Anni Ann.ti	-

Rendimenti aggiornati al 06/07/2026

Rendimenti

Periodo	Q1	Q2	Q3	Q4
2026	0,06	0,42	-	-
2025	-	0,34	0,28	0,16
2024	-	-	-	-
2023	-	-	-	-
2022	-	-	-	-

Portafoglio 31/05/2026



Asset Allocation %

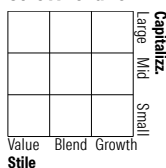
● Azioni	53,83
● Obbligazioni	46,11
● Liquidità	0,06
● Altro	0,00

Netta

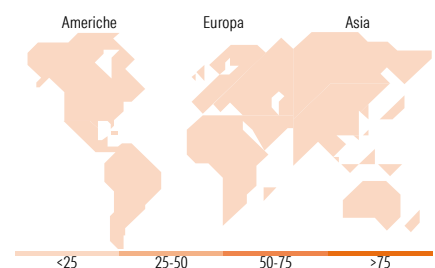
	0,00
	53,83
	46,11
	0,06

Morningstar Style Box®

Stile Azionario



Reddito Fisso



Titoli principali

Nome	Settore	%
Eurizon Fund Money Mkt EUR...	-	17,60
Spain (Kingdom of)	-	16,79
Italy (Republic Of)	-	15,26
Italy (Republic Of)	-	15,14
European Union	-	11,53
Eurizon Bond Corporate EUR...	-	8,06
France (Republic Of)	-	6,66
France (Republic Of)	-	6,27
Italy (Republic Of)	-	5,25
Austria (Republic of)	-	5,25
% Primi 10 Titoli sul Patrimonio		107,82
Numero Complessivo di Titoli Azionari		0
Numero Complessivo di Titoli Obbligazionari		12

Distribuzione Settoriale %

Settore	Fondo
🔄 Ciclico	0,00
📈 Sensibile	0,00
🛡️ Difensivo	0,00

Fixed Income Sector Weightings %

Settore	Fondo
🏛️ Governativo	54,66
⚙️ Societario	7,44
🏠 Cartolarizzazioni	0,04
🏢 Enti Locali	0,00
📄 Liquidità ed equivalenti	38,10
📑 Derivati	-0,24

Ripartizione Geografica %

Regione	Fondo
America	0,00
Stati Uniti	-
Canada	-
America Latina e Centrale	-
Europa	0,00
Regno Unito	-
Europa Occidentale - Euro	-
Europa Occidentale - Non Euro	-
Europa dell'Est	-
Africa	-
Medio Oriente	-
Asia	0,00
Giappone	-
Australasia	-
Asia - Paesi Sviluppati	-
Asia - Emergente	-

Anagrafica

Società di Gestione	Eurizon Capital SGR SpA	Patrimonio Classe (Mln)	126,80 EUR	Investimento Min. Ingresso	500 EUR
Telefono	+39 2 88101	(30/06/2026)		Investimento Min. Successivo	500 EUR
Web	www.eurizoncapital.it	Domicilio	ITALIA	T.E.R.	-
Data di Partenza	07/03/2025	Valuta del Fondo	EUR	Spese correnti	-
Nome del Gestore	-	UCITS	Si	Commissione di incentivo	20,00%
Data Inizio Gestione	12/03/2025	Inc/Acc	Acc		
NAV (06/07/2026)	EUR 5,07	ISIN	IT0005634974		

See disclosures for more details

© 2026 Morningstar Italia. Tutti i diritti sono riservati. Le informazioni qui contenute: (1) sono proprietà di Morningstar, (2) non possono essere copiate, (3) non costituiscono consiglio di investimento; (4) sono fornite con scopi informativi; (5) sono ritenute attendibili da Morningstar che, pertanto, ne garantisce il maggior grado di accuratezza e completezza possibile, fatto salvo il caso in cui queste Le siano state fornite in modo errato e/o non completo dalle relative società prodotte; (6) sono estratte dai dati del fondo disponibili e riferiti a date temporali diverse. Morningstar non è responsabile per qualunque danno o perdita derivante da qualunque uso delle informazioni e chi visiona tali informazioni sarà responsabile dell'uso che andrà a farne. Non vi è naturalmente garanzia alcuna che i risultati del passato trovino un riscontro nel futuro.

Eurizon Progressione Azionaria 25 - Edizione 2

Patrimonio Netto (Mln)

129,17 EUR

(31/05/2026)