

Kyron UCITS SICAV - BlueSpace Fund A Class CHF Hedged

Categoria Morningstar™

Azionari Altri Settori

Benchmark Morningstar
Not Categorized
Usato nel Report
Benchmark Dichiarato

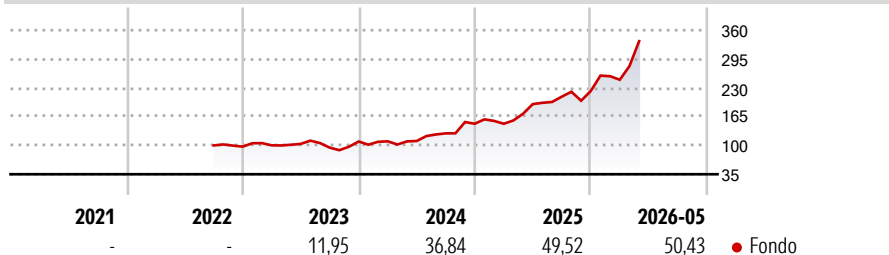
N/A

Morningstar Rating™

Senza rating

Obiettivo d'Investimento Dichiarato

The main investment objective of the Compartment is to invest in space economy stocks (aerospace sector).

Rendimenti

Misure di Rischio

3Y Alpha	-	3Y Sharpe Ratio	1,53
3Y Beta	-	3Y Std Dev	26,71
3Y R-Squared	-	3Y Risk	-
3Y Info Ratio	-	5Y Risk	-
3Y Tracking Error	-	10Y Risk	-

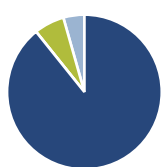
Rend. Cumulati %

Periodo	Fondo
3-Mesi	10,13
6-Mesi	34,29
1-Anno	58,70
3-Anni Ann.ti	39,45
5-Anni Ann.ti	-
10-Anni Ann.ti	-

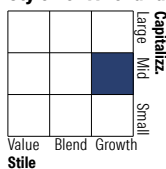
Rendimenti aggiornati al 18/06/2026

Rendimenti

Periodo	Q1	Q2	Q3	Q4
Trimestrali %				
2026	11,40	-	-	-
2025	-0,08	29,80	8,65	6,11
2024	0,35	0,66	15,65	17,14
2023	3,07	3,16	-8,03	14,48
2022	-	-	-	-2,73

Portafoglio 31/05/2026

Asset Allocation %

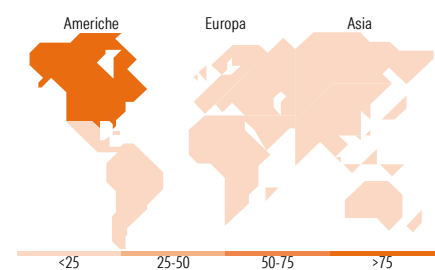
Azioni	89,24
Obbligazioni	0,00
Liquidità	6,36
Altro	4,40

Style Box Azionaria

Mkt Cap %

Capitalizzazione	Fondo
Giant	7,68
Large	22,15
Medium	36,97
Small	27,05
Micro	6,15

Capitalizzazione media di mercato

Ave Mkt Cap USD	27.078,16
-----------------	-----------


Titoli principali

Nome	Settore	%
Seraphim Space Investment...	-	4,28
Intuitive Machines Inc...	🔧	3,79
Planet Labs PBC Class A	🔧	3,77
Redwire Corp	🔧	3,69
Rocket Lab Corp	🔧	3,65
Iridium Communications Inc	📶	3,62
AST SpaceMobile Inc Ordinary...	📶	3,35
SKY Perfect JSAT Corp	📶	3,07
Amazon.com Inc	📦	3,03
EchoStar Corp Class A	📶	2,96
% Primi 10 Titoli sul Patrimonio		35,23
Numero Complessivo di Titoli Azionari		37
Numero Complessivo di Titoli Obbligazionari		0

Distribuzione Settoriale %

Settore	Fondo
Ciclico	5,26
Materie Prime	-
Beni di Consumo Ciclici	5,26
Finanza	-
Immobiliare	-
Sensibile	94,74
Telecomunicazioni	19,51
Energia	-
Beni Industriali	54,10
Tecnologia	21,13
Difensivo	0,00
Beni Difensivi	-
Salute	-
Servizi di Pubblica Utilità	-

Ripartizione Geografica %

Regione	Fondo
America	76,64
Stati Uniti	73,59
Canada	3,05
America Latina e Centrale	0,00
Europa	19,92
Regno Unito	2,44
Europa Occidentale - Euro	14,47
Europa Occidentale - Non Euro	3,00
Europa dell'Est	0,00
Africa	0,00
Medio Oriente	0,00
Asia	3,44
Giappone	3,44
Australasia	0,00
Asia - Paesi Sviluppati	0,00
Asia - Emergente	0,00

Anagrafica

Società di Gestione	Alpha Investor Services Management	Patrimonio Classe (Mln)	2,11 CHF	Investimento Min. Ingresso	-
Telefono	-	Domicilio	LUSSEMBURGO	Investimento Min. Successivo	-
Web	-	Valuta del Fondo	CHF	T.E.R.	-
Data di Partenza	30/01/2025	UCITS	Si	Spese correnti	-
Nome del Gestore	-	Inc/Acc	Acc	Commissione di incentivo	-
Data Inizio Gestione	30/01/2025	ISIN	LU2400605072		
NAV (18/06/2026)	CHF 267,46				
Patrimonio Netto (Mln)	39,29 USD				

(31/05/2026)

[See disclosures for more details](#)

© 2026 Morningstar Italia. Tutti i diritti sono riservati. Le informazioni qui contenute: (1) sono proprietà di Morningstar, (2) non possono essere copiate, (3) non costituiscono consiglio di investimento; (4) sono fornite con scopi informativi; (5) sono ritenute attendibili da Morningstar che, pertanto, ne garantisce il maggior grado di accuratezza e completezza possibile, fatto salvo il caso in cui queste Le siano state fornite in modo errato e/o non completo dalle relative società prodotte; (6) sono estratte dai dati del fondo disponibili e riferiti a date temporali diverse. Morningstar non è responsabile per qualunque danno o perdita derivante da qualunque uso delle informazioni e chi visiona tali informazioni sarà responsabile dell'uso che andrà a farne. Non vi è naturalmente garanzia alcuna che i risultati del passato trovino un riscontro nel futuro.