

Kyron UCITS SICAV - BlueSpace Fund B Class CHF Hedged

Categoria Morningstar™

Azionari Altri Settori

Benchmark Morningstar

Not Categorized
Usato nel Report

Benchmark Dichiarato

N/A

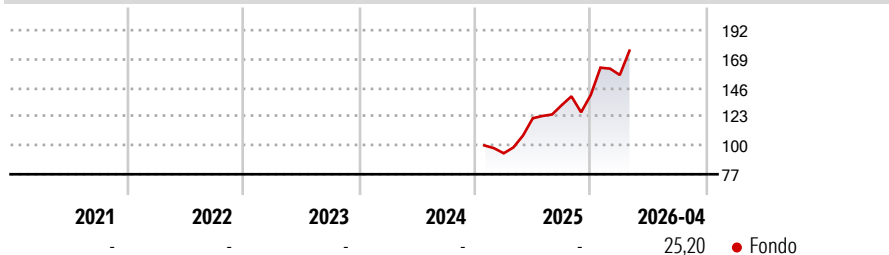
Morningstar Rating™

Senza rating

Obiettivo d'Investimento Dichiarato

The main investment objective of the Compartment is to invest in space economy stocks (aerospace sector).

Rendimenti



Misure di Rischio

3Y Alpha	-	3Y Sharpe Ratio	-
3Y Beta	-	3Y Std Dev	-
3Y R-Squared	-	3Y Risk	-
3Y Info Ratio	-	5Y Risk	-
3Y Tracking Error	-	10Y Risk	-

Rend. Cumulati %

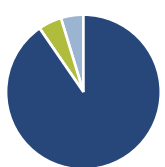
Periodo	Fondo
3-Mesi	11,78
6-Mesi	30,68
1-Anno	72,68
3-Anni Ann.ti	-
5-Anni Ann.ti	-
10-Anni Ann.ti	-

Rendimenti aggiornati al 04/05/2026

Rendimenti

Periodo	Q1	Q2	Q3	Q4
Trimestrali %				
2026	11,39	-	-	-
2025	-	29,80	8,64	6,10
2024	-	-	-	-
2023	-	-	-	-
2022	-	-	-	-

Portafoglio 31/03/2026



Asset Allocation %

● Azioni	90,40
● Obbligazioni	0,00
● Liquidità	4,89
● Altro	4,71

Style Box Azionaria

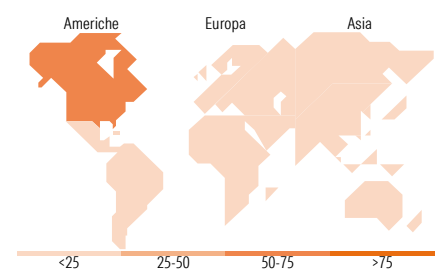


Mkt Cap %

Stile	Fondo
Giant	11,81
Large	26,76
Medium	25,50
Small	20,43
Micro	15,49

Capitalizzazione media di mercato

Stile	Fondo
Ave Mkt Cap USD	24.463,27



Titoli principali

Nome	Settore	%
Seraphim Space Investment...	-	4,71
Rocket Lab Corp	🔧	3,59
EchoStar Corp Class A	📱	3,57
Garmin Ltd	📱	3,54
Planet Labs PBC Class A	🔧	3,41
AST SpaceMobile Inc Ordinary...	📱	3,37
Iridium Communications Inc	📱	3,29
Thales	🔧	3,21
Amazon.com Inc	📱	3,11
BAE Systems PLC	🔧	3,10
% Primi 10 Titoli sul Patrimonio		34,91
Numero Complessivo di Titoli Azionari		35
Numero Complessivo di Titoli Obbligazionari		0

Distribuzione Settoriale %

Settore	Fondo
Ciclico	5,53
Materie Prime	-
Beni di Consumo Ciclici	5,53
Finanza	-
Immobiliare	-
Sensibile	94,47
Telecomunicazioni	15,99
Energia	-
Beni Industriali	54,09
Tecnologia	24,38
Difensivo	0,00
Beni Difensivi	-
Salute	-
Servizi di Pubblica Utilità	-

Ripartizione Geografica %

Regione	Fondo
America	73,73
Stati Uniti	70,88
Canada	2,85
America Latina e Centrale	0,00
Europa	23,06
Regno Unito	3,43
Europa Occidentale - Euro	15,71
Europa Occidentale - Non Euro	3,92
Europa dell'Est	0,00
Africa	0,00
Medio Oriente	0,00
Asia	3,21
Giappone	3,21
Australasia	0,00
Asia - Paesi Sviluppati	0,00
Asia - Emergente	0,00

Anagrafica

Società di Gestione	Alpha Investor Services Management	Patrimonio Classe (Mln)	1,64 CHF	Investimento Min. Ingresso	-
Telefono	-	Domicilio	LUSSEMBURGO	Investimento Min. Successivo	-
Web	-	Valuta del Fondo	CHF	T.E.R.	-
Data di Partenza	30/01/2025	UCITS	Si	Spese correnti	-
Nome del Gestore	-	Inc/Acc	Acc	Commissione di incentivo	-
Data Inizio Gestione	30/01/2025	ISIN	LU2400605155		
NAV (04/05/2026)	CHF 241,90				
Patrimonio Netto (Mln)	29,49 USD				

(31/03/2026)