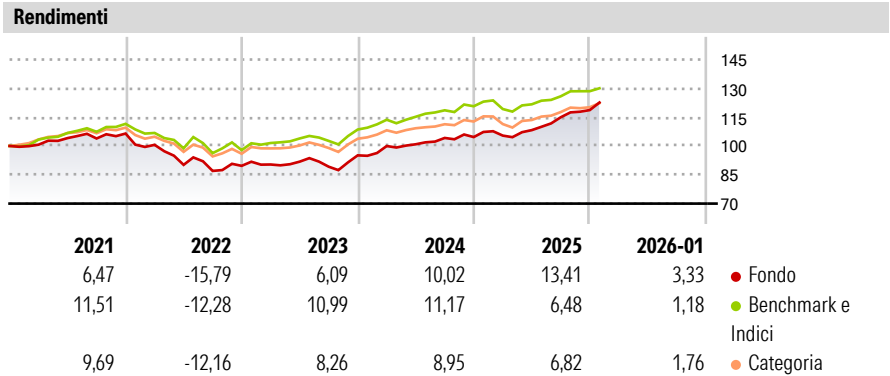


Kyron UCITS SICAV - Dynamic Opportunities C Class EUR

Categoria Morningstar™	Benchmark Morningstar	Benchmark Dichiarato	Morningstar Rating™
Bilanciati Flessibili EUR - Globali	Morningstar Euro Moderate Global Target	N/A	★★★
	Allocation NR EUR		
	Usato nel Report		

Obiettivo d'Investimento Dichiarato

The investment objective of the Compartment is to achieve an increase in the capital invested thanks to investment opportunities mostly (but not exclusively) in the global universe of shares and securities (such as debt securities or ETCs).

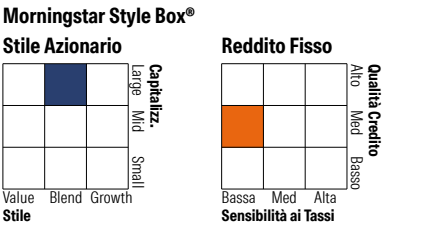



Misure di Rischio			
3Y Alpha	1,30	3Y Sharpe Ratio	1,08
3Y Beta	1,02	3Y Std Dev	6,36
3Y R-Squared	79,04	3Y Risk	Med
3Y Info Ratio	0,51	5Y Risk	Med
3Y Tracking Error	2,92	10Y Risk	-
Basati su Morningstar Euro Moderate Global Target Allocation NR EUR (dove applicabile)			

Rend. Cumulati %	Fondo	Bmk	Cat	Rendimenti Trimestrali %	Q1	Q2	Q3	Q4
3-Mesi	5,90	2,09	4,15	2026	-	-	-	-
6-Mesi	11,26	6,15	8,07	2025	0,72	2,70	6,19	3,24
1-Anno	14,18	5,61	6,73	2024	5,10	0,93	3,26	0,45
3-Anni Ann.ti	10,21	8,77	7,85	2023	0,78	1,63	-2,86	6,62
5-Anni Ann.ti	3,80	5,09	4,14	2022	-5,53	-10,35	-3,51	3,04
10-Anni Ann.ti	-	-	-					

Rendimenti aggiornati al 09/02/2026

Portafoglio 31/01/2026



Titoli principali		
Nome	Settore	%
E-mini S&P 500 Future Mar 26	—	13,51
iShares STOXX Europe 600...	—	9,80
M&G (Lux) Asian LI USD Acc	—	7,44
L&G Euro Corporate Bond I...	—	4,74
AXAIFMIS US Corp Itmt Bds I...	—	4,09
Amundi Euro Govt Bd 1-3Y ETF...	—	3,66
BGF European High Yield Bond...	—	3,26
Wellington Endrng Infrasn...	—	3,14
AB Intl Health Care I USD	—	3,11
United States Treasury Notes...	—	3,08
% Primi 10 Titoli sul Patrimonio		55,83
Numero Complessivo di Titoli Azionari		9
Numero Complessivo di Titoli Obbligazionari		16

Distribuzione Settoriale %		Fondo
Ciclico		35,77
Sensibile		44,79
Difensivo		19,44
Fixed Income Sector Weightings %		Fondo
Governativo		94,84
Societario		102,27
Cartolarizzazioni		1,00
Enti Locali		0,00
Liquidità ed equivalenti		-98,96
Derivati		0,85

Ripartizione Geografica %		Fondo
America		51,02
Stati Uniti		45,60
Canada		5,05
America Latina e Centrale		0,38
Europa		31,81
Regno Unito		7,60
Europa Occidentale - Euro		18,52
Europa Occidentale - Non Euro		4,88
Europa dell'Est		0,13
Africa		0,42
Medio Oriente		0,26
Asia		17,17
Giappone		1,95
Australasia		2,31
Asia - Paesi Sviluppati		5,40
Asia - Emergente		7,50

Anagrafica

Società di Gestione	Alpha Investor Services Management	Patrimonio Classe (Mln)	0,46 EUR	Investimento Min. Ingresso	-
Telefono	-	(09/02/2026)	-	Investimento Min. Successivo	-
Web	-	Domicilio	LUSSEMBURGO	T.E.R.	-
Data di Partenza	30/01/2025	Valuta del Fondo	EUR	Spese correnti	-
Nome del Gestore	-	UCITS	Si	Commissione di incentivo	-
Data Inizio Gestione	-	Inc/Acc	Acc		
NAV (09/02/2026)	EUR 144,96	ISIN	LU1506408068		
Patrimonio Netto (Mln)	52,41 EUR				
(31/01/2026)					