

Kyron UCITS SICAV - Dynamic Opportunities A Class CHF Hedged

Categoria Morningstar™

Bilanciati Altro

Benchmark Morningstar

Not Categorized

Usato nel Report

Benchmark Dichiarato

N/A

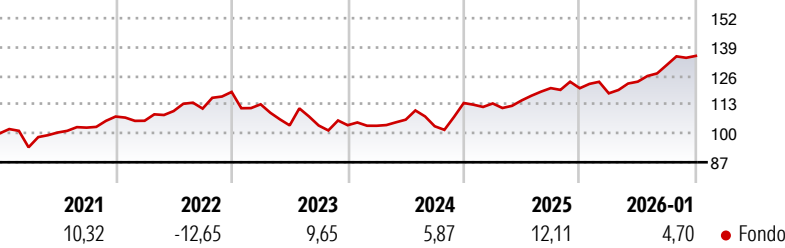
Morningstar Rating™

Senza rating

Obiettivo d'Investimento Dichiarato

The investment objective of the Compartment is to achieve an increase in the capital invested thanks to investment opportunities mostly (but not exclusively) in the global universe of shares and securities (such as debt securities or ETCs).

Rendimenti



Misure di Rischio

3Y Alpha	-	3Y Sharpe Ratio	0,89
3Y Beta	-	3Y Std Dev	8,20
3Y R-Squared	-	3Y Risk	-
3Y Info Ratio	-	5Y Risk	-
3Y Tracking Error	-	10Y Risk	-

Rend. Cumulati %

	Fondo
3-Mesi	7,32
6-Mesi	13,76
1-Anno	15,37
3-Anni Ann.ti	10,31
5-Anni Ann.ti	5,30
10-Anni Ann.ti	-

Rendimenti aggiornati al 09/02/2026

Rendimenti

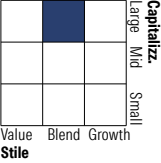
Trimestrali %	Q1	Q2	Q3	Q4
2026	-	-	-	-
2025	-1,92	4,46	6,11	3,12
2024	-0,17	1,23	4,80	-0,03
2023	-0,25	2,65	-2,78	10,15
2022	-4,71	-8,40	-0,07	0,15

Portafoglio 31/01/2026

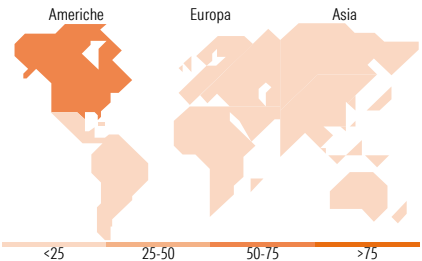
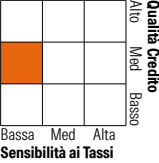


Morningstar Style Box®

Stile Azionario



Reddito Fisso



Titoli principali

Nome	Settore	%
E-mini S&P 500 Future Mar 26	—	13,51
iShares STOXX Europe 600...	—	9,80
M&G (Lux) Asian LI USD Acc	—	7,44
L&G Euro Corporate Bond I...	—	4,74
AXAIMFIS US Corp Itmt Bds I...	—	4,09
Amundi Euro Govt Bd 1-3Y ETF...	—	3,66
BGF European High Yield Bond...	—	3,26
Wellington Endrng Infrasn...	—	3,14
AB Intl Health Care I USD	—	3,11
United States Treasury Notes...	—	3,08
% Primi 10 Titoli sul Patrimonio		55,83
Numero Complessivo di Titoli Azionari		9
Numero Complessivo di Titoli Obbligazionari		16

Distribuzione Settoriale %

	Fondo
Ciclico	35,77
Sensibile	44,79
Difensivo	19,44

Fixed Income Sector Weightings %

	Fondo
Governativo	94,84
Societario	102,27
Cartolarizzazioni	1,00
Enti Locali	0,00
Liquidità ed equivalenti	-98,96
Derivati	0,85

Ripartizione Geografica %

	Fondo
America	51,02
Stati Uniti	45,60
Canada	5,05
America Latina e Centrale	0,38
Europa	31,81
Regno Unito	7,60
Europa Occidentale - Euro	18,52
Europa Occidentale - Non Euro	4,88
Europa dell'Est	0,13
Africa	0,42
Medio Oriente	0,26
Asia	17,17
Giappone	1,95
Australasia	2,31
Asia - Paesi Sviluppati	5,40
Asia - Emergente	7,50

Anagrafica

Società di Gestione	Alpha Investor Services Management	Patrimonio Classe (Mln)	1,98 CHF	Investimento Min. Ingresso	-
Telefono	-	Domicilio	LUSSEMBURGO	Investimento Min. Successivo	-
Web	-	Valuta del Fondo	CHF	T.E.R.	-
Data di Partenza	30/01/2025	UCITS	Si	Spese correnti	-
Nome del Gestore	-	Inc/Acc	Acc	Commissione di incentivo	-
Data Inizio Gestione	-	ISIN	LU1506408225		
NAV (09/02/2026)	CHF 126,22				
Patrimonio Netto (Mln)	52,41 EUR				

(31/01/2026)