

Kyron UCITS SICAV - Dynamic Opportunities B Class CHF Hedged

Categoria Morningstar™

Bilanciati Altro

Benchmark Morningstar

Not Categorized
Usato nel Report

Benchmark Dichiarato

N/A

Morningstar Rating™

Senza rating

Obiettivo d'Investimento Dichiarato

The investment objective of the Compartment is to achieve an increase in the capital invested thanks to investment opportunities mostly (but not exclusively) in the global universe of shares and securities (such as debt securities or ETCs).

Rendimenti



Misure di Rischio

3Y Alpha	-	3Y Sharpe Ratio	0,67
3Y Beta	-	3Y Std Dev	9,39
3Y R-Squared	-	3Y Risk	-
3Y Info Ratio	-	5Y Risk	-
3Y Tracking Error	-	10Y Risk	-

Rend. Cumulati %

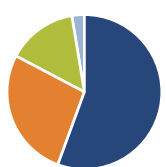
Periodo	Fondo
3-Mesi	1,37
6-Mesi	4,19
1-Anno	15,21
3-Anni Ann.ti	9,73
5-Anni Ann.ti	5,25
10-Anni Ann.ti	-

Rendimenti aggiornati al 01/04/2026

Rendimenti

Periodo	Q1	Q2	Q3	Q4
Trimestrali %				
2026	-0,12	-	-	-
2025	-1,93	4,46	6,09	3,13
2024	-0,23	1,21	4,78	-0,06
2023	-0,29	2,70	-2,79	10,15
2022	-4,66	-8,38	-0,05	0,14

Portafoglio 28/02/2026



Asset Allocation %

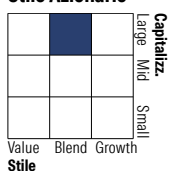
- Azioni
- Obbligazioni
- Liquidità
- Altro

Netta

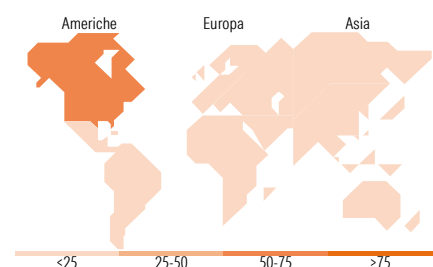
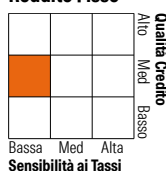
78,69
38,38
-20,78
3,71

Morningstar Style Box®

Stile Azionario



Reddito Fisso



Titoli principali

Nome	Settore	%
E-mini S&P 500 Future Mar 26	-	13,72
iShares STOXX Europe 600...	-	9,74
M&G (Lux) Asian LI USD Acc	-	7,34
L&G Euro Corporate Bond I...	-	4,55
AXAIMFIS US Corp Itmt Bds I...	-	3,95
Spain (Kingdom of) 1.4%	-	3,59
Amundi Euro Govt Bd 1-3Y ETF...	-	3,51
AB Intl Health Care I USD	-	3,43
Stt Strt SPDR MSCI World...	-	3,33
Stt Strt SPDR MSCI World...	-	3,16
% Primi 10 Titoli sul Patrimonio		56,32
Numero Complessivo di Titoli Azionari		9
Numero Complessivo di Titoli Obbligazionari		16

Distribuzione Settoriale %

Settore	Fondo
Ciclico	35,13
Sensibile	44,26
Difensivo	20,61

Fixed Income Sector Weightings %

Settore	Fondo
Governativo	111,94
Societario	104,22
Cartolarizzazioni	1,11
Enti Locali	0,00
Liquidità ed equivalenti	-117,86
Derivati	0,59

Ripartizione Geografica %

Regione	Fondo
America	51,99
Stati Uniti	46,10
Canada	5,54
America Latina e Centrale	0,36
Europa	31,04
Regno Unito	7,54
Europa Occidentale - Euro	17,79
Europa Occidentale - Non Euro	5,05
Europa dell'Est	0,13
Africa	0,23
Medio Oriente	0,29
Asia	16,97
Giappone	2,02
Australasia	2,44
Asia - Paesi Sviluppati	5,51
Asia - Emergente	7,00

Anagrafica

Società di Gestione	Alpha Investor Services Management	Patrimonio Classe (Mln)	26,13 CHF	Investimento Min. Ingresso	-
Telefono	-	Domicilio	LUSSEMBURGO	Investimento Min. Successivo	-
Web	-	Valuta del Fondo	CHF	T.E.R.	-
Data di Partenza	30/01/2025	UCITS	Si	Spese correnti	-
Nome del Gestore	-	Inc/Acc	Acc	Commissione di incentivo	-
Data Inizio Gestione	-	ISIN	LU1506408498		
NAV (01/04/2026)	CHF 122,29				
Patrimonio Netto (Mln)	54,85 EUR				

(28/02/2026)