

Kyron UCITS SICAV - Dynamic Opportunities C Class CHF Hedged

Categoria Morningstar™

Bilanciati Altro

Benchmark Morningstar

Not Categorized
Usato nel Report

Benchmark Dichiarato

N/A

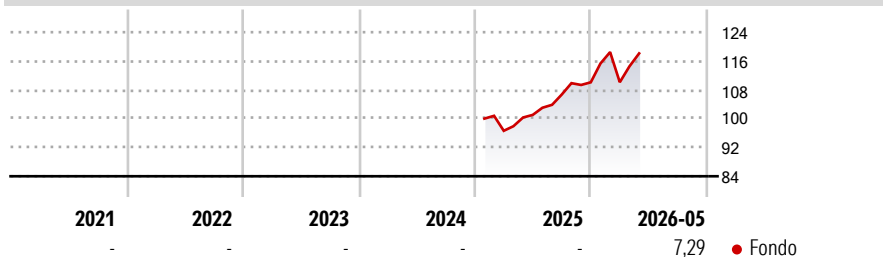
Morningstar Rating™

Senza rating

Obiettivo d'Investimento Dichiarato

The investment objective of the Compartment is to achieve an increase in the capital invested thanks to investment opportunities mostly (but not exclusively) in the global universe of shares and securities (such as debt securities or ETCs).

Rendimenti



Misure di Rischio

3Y Alpha	-	3Y Sharpe Ratio	-
3Y Beta	-	3Y Std Dev	-
3Y R-Squared	-	3Y Risk	-
3Y Info Ratio	-	5Y Risk	-
3Y Tracking Error	-	10Y Risk	-

Rend. Cumulati %


Periodo	Fondo
3-Mesi	4,34
6-Mesi	5,12
1-Anno	15,18
3-Anni Ann.ti	-
5-Anni Ann.ti	-
10-Anni Ann.ti	-

Rendimenti aggiornati al 24/06/2026

Rendimenti

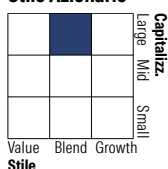
Periodo	Q1	Q2	Q3	Q4
Trimestrali %				
2026	0,01	-	-	-
2025	-	4,57	5,59	3,18
2024	-	-	-	-
2023	-	-	-	-
2022	-	-	-	-

Portafoglio 31/05/2026

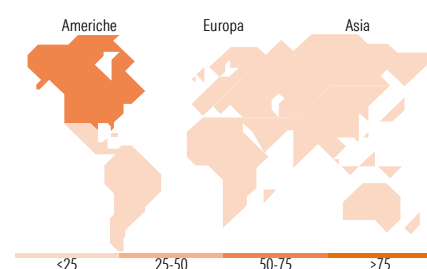
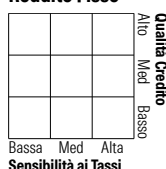


Morningstar Style Box®

Stile Azionario



Reddito Fisso



Titoli principali

Nome	Settore	%
E-mini S&P 500 Future June 26	-	12,52
iShares STOXX Europe 600...	-	6,77
M&G (Lux) Asian LI USD Acc	-	6,63
L&G Euro Corporate Bond I...	-	3,94
France (Republic Of) 0%	-	3,57
Germany (Federal Republic...	-	3,10
Spain (Kingdom of) 1.4%	-	3,10
Amundi Euro Govt Bd 1-3Y ETF...	-	3,05
Germany (Federal Republic...	-	2,73
Stt Strt SPDR MSCI World...	-	2,58
% Primi 10 Titoli sul Patrimonio		47,98
Numero Complessivo di Titoli Azionari		7
Numero Complessivo di Titoli Obbligazionari		21

Distribuzione Settoriale %

Settore	Fondo
Ciclico	33,11
Sensibile	46,53
Difensivo	20,35

Fixed Income Sector Weightings %

Settore	Fondo
Governativo	97,52
Societario	51,48
Cartolarizzazioni	0,33
Enti Locali	0,00
Liquidità ed equivalenti	-49,09
Derivati	-0,24

Ripartizione Geografica %

Regione	Fondo
America	53,00
Stati Uniti	48,21
Canada	4,50
America Latina e Centrale	0,29
Europa	29,33
Regno Unito	7,44
Europa Occidentale - Euro	16,05
Europa Occidentale - Non Euro	5,23
Europa dell'Est	0,12
Africa	0,11
Medio Oriente	0,37
Asia	17,67
Giappone	1,98
Australasia	2,40
Asia - Paesi Sviluppati	5,93
Asia - Emergente	7,36

Anagrafica

Società di Gestione	Alpha Investor Services Management	Patrimonio Classe (Mln)	0,23 CHF	Investimento Min. Ingresso	-
Telefono	-	Domicilio	LUSSEMBURGO	Investimento Min. Successivo	-
Web	-	Valuta del Fondo	CHF	T.E.R.	-
Data di Partenza	30/01/2025	UCITS	Si	Spese correnti	-
Nome del Gestore	-	Inc/Acc	Acc	Commissione di incentivo	-
Data Inizio Gestione	30/01/2025	ISIN	LU1506408571		
NAV (24/06/2026)	CHF 110,67				
Patrimonio Netto (Mln)	63,00 EUR				

(31/05/2026)

See disclosures for more details

© 2026 Morningstar Italia. Tutti i diritti sono riservati. Le informazioni qui contenute: (1) sono proprietà di Morningstar, (2) non possono essere copiate, (3) non costituiscono consiglio di investimento; (4) sono fornite con scopi informativi; (5) sono ritenute attendibili da Morningstar che, pertanto, ne garantisce il maggior grado di accuratezza e completezza possibile, fatto salvo il caso in cui queste Le siano state fornite in modo errato e/o non completo dalle relative società produttrici; (6) sono estratte dai dati del fondo disponibili e riferiti a date temporali diverse. Morningstar non è responsabile per qualunque danno o perdita derivante da qualunque uso delle informazioni e chi visiona tali informazioni sarà responsabile dell'uso che andrà a farne. Non vi è naturalmente garanzia alcuna che i risultati del passato trovino un riscontro nel futuro.