

Kyron UCITS SICAV - Dynamic Opportunities B Class USD Hedged

Categoria Morningstar™

Bilanciati Flessibili USD

Benchmark Morningstar

Morningstar EAA USD Mod Target

Allocation NR USD

Usato nel Report

Benchmark Dichiarato

N/A

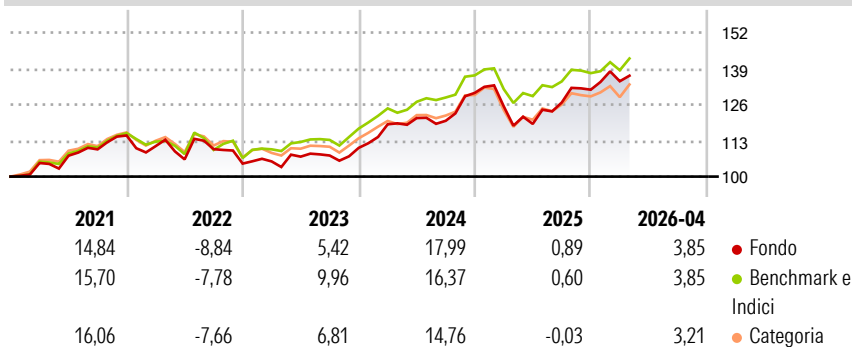
Morningstar Rating™

★★★★

Obiettivo d'Investimento Dichiarato

The investment objective of the Compartment is to achieve an increase in the capital invested thanks to investment opportunities mostly (but not exclusively) in the global universe of shares and securities (such as debt securities or ETCs).

Rendimenti



Misure di Rischio

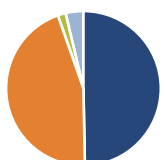
3Y Alpha	1,29	3Y Sharpe Ratio	0,78
3Y Beta	0,85	3Y Std Dev	8,60
3Y R-Squared	80,15	3Y Risk	-Med
3Y Info Ratio	0,11	5Y Risk	Med
3Y Tracking Error	3,39	10Y Risk	-

Basati su Morningstar EAA USD Mod Target Allocation NR USD (dove applicabile)

Rend. Cumulati %	Fondo	Bmk	Cat	Rendimenti Trimestrali %	Q1	Q2	Q3	Q4
3-Mesi	2,31	2,96	2,69	2026	2,31	-	-	-
6-Mesi	5,67	4,14	5,10	2025	-3,73	-5,07	6,51	3,64
1-Anno	14,22	12,04	13,15	2024	7,72	1,89	-0,81	8,38
3-Anni Ann.ti	9,67	9,27	7,26	2023	0,74	1,64	0,38	2,56
5-Anni Ann.ti	5,85	6,73	5,25	2022	-3,36	-4,30	3,48	-4,75
10-Anni Ann.ti	-	-	-					

Rendimenti aggiornati al 08/05/2026

Portafoglio 31/03/2026



Asset Allocation %

- Azioni
- Obbligazioni
- Liquidità
- Altro

Netta

51,39
46,47
-1,71
3,84

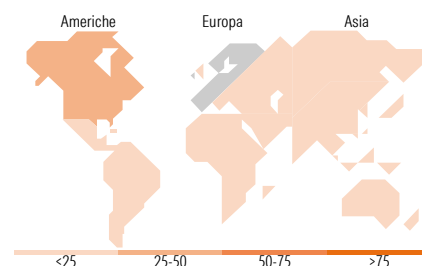
Morningstar Style Box®

Stile Azionario

Stile	Capitalizz.		
	Value	Blend	Growth
Large			
Mid			
Small			

Reddito Fisso

Sensibilità ai Tassi	Qualità Credito		
	Bassa	Med	Alta
Alto			
Med			
Basso			



Titoli principali

Nome	Settore	%
iShares STOXX Europe 600...	-	7,73
M&G (Lux) Asian LI USD Acc	-	5,59
E-mini S&P 500 Future June 26	-	5,01
L&G Euro Corporate Bond I...	-	4,81
AXAIMFIIS US Corp Itmt Bds I...	-	4,31
Spain (Kingdom of) 1.4%	-	3,83
Amundi Euro Govt Bd 1-3Y ETF...	-	3,76
BGF European High Yield Bond...	-	3,28
United States Treasury Notes...	-	3,26
SphereInvest Global Credit...	-	2,96
% Primi 10 Titoli sul Patrimonio		44,54
Numero Complessivo di Titoli Azionari		7
Numero Complessivo di Titoli Obbligazionari		20

Distribuzione Settoriale %

	Fondo
Ciclico	34,53
Sensibile	42,00
Difensivo	23,47

Fixed Income Sector Weightings %

	Fondo
Governativo	59,61
Societario	44,02
Cartolarizzazioni	0,46
Enti Locali	0,00
Liquidità ed equivalenti	-4,05
Derivati	-0,03

Ripartizione Geografica %

	Fondo
America	47,25
Stati Uniti	40,88
Canada	5,95
America Latina e Centrale	0,43
Europa	34,07
Regno Unito	8,79
Europa Occidentale - Euro	18,82
Europa Occidentale - Non Euro	5,76
Europa dell'Est	0,15
Africa	0,18
Medio Oriente	0,37
Asia	18,68
Giappone	2,24
Australasia	2,69
Asia - Paesi Sviluppati	5,60
Asia - Emergente	8,15

Anagrafica

Società di Gestione	Alpha Investor Services Management	Patrimonio Classe (Mln)	3,15 USD	Investimento Min. Ingresso	-
Telefono	-	Domicilio	LUSSEMBURGO	Investimento Min. Successivo	-
Web	-	Valuta del Fondo	USD	T.E.R.	-
Data di Partenza	30/01/2025	UCITS	Si	Spese correnti	-
Nome del Gestore	-	Inc/Acc	Acc	Commissione di incentivo	-
Data Inizio Gestione	30/01/2025	ISIN	LU1506408811		
NAV (08/05/2026)	USD 153,73				
Patrimonio Netto (Mln)	50,73 EUR				

(31/03/2026)