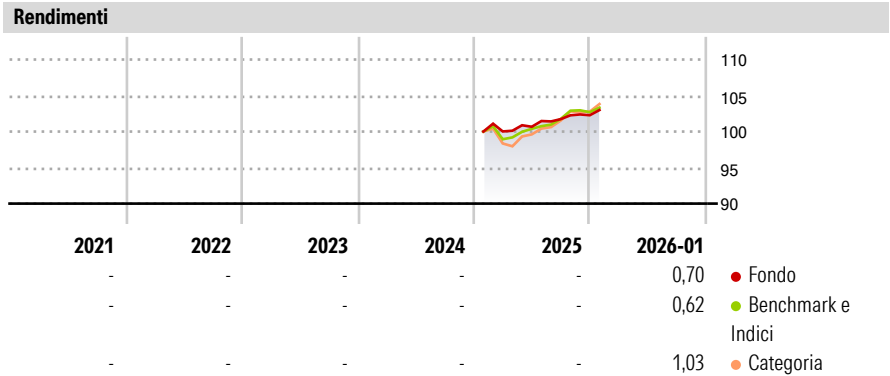


Kyron UCITS SICAV - Multi Income Fund B class EUR

Categoria Morningstar™	Benchmark Morningstar	Benchmark Dichiarato	Morningstar Rating™
Bilanciati Prudenti EUR - Globali	Morningstar Euro Cautious Global Target	N/A	Senza rating
	Allocation NR EUR		
	Usato nel Report		

Obiettivo d'Investimento Dichiarato

The Compartment's main objective is to generate coupon and dividend income in order to achieve a positive performance under all market conditions. The Compartment pursues a global investment policy and strategy without seeking specific exposure to any particular country, market or sector.



Misure di Rischio

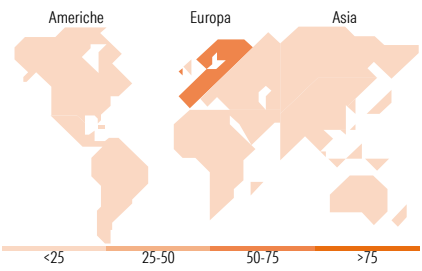
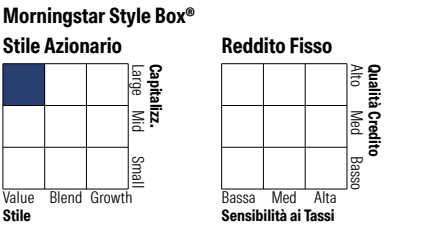
3Y Alpha	-	3Y Sharpe Ratio	-
3Y Beta	-	3Y Std Dev	-
3Y R-Squared	-	3Y Risk	-
3Y Info Ratio	-	5Y Risk	-
3Y Tracking Error	-	10Y Risk	-

Basati su Morningstar Euro Cautious Global Target Allocation NR EUR (dove applicabile)

Rend. Cumulati %	Fondo	Bmk	Cat	Rendimenti	Q1	Q2	Q3	Q4
3-Mesi	1,34	1,01	1,89	Trimestrali %				
6-Mesi	1,95	2,92	4,27	2026	-	-	-	-
1-Anno	2,97	3,26	3,93	2025	-	0,65	1,05	0,53
3-Anni Ann.ti	-	-	-	2024	-	-	-	-
5-Anni Ann.ti	-	-	-	2023	-	-	-	-
10-Anni Ann.ti	-	-	-	2022	-	-	-	-

Rendimenti aggiornati al 09/02/2026

Portafoglio 31/01/2026



Titoli principali

Nome	Settore	%
Royal Bank of Canada 0.125%	—	2,99
RWE AG 0.5%	—	2,90
Allianz SE 2.625%	—	2,53
Coca-Cola Co (The) 0.375%	—	2,53
Netherlands (Kingdom Of) 0.5%	—	2,29
Macquarie Group Ltd. 0.625%	—	2,27
Cooperatieve Rabobank U.A....	—	2,27
Glencore Finance (Europe)...	—	1,99
Altria Group, Inc. 3.125%	—	1,83
France (Republic Of) 3.2%	—	1,82
% Primi 10 Titoli sul Patrimonio		23,41
Numero Complessivo di Titoli Azionari		17
Numero Complessivo di Titoli Obbligazionari		117

Distribuzione Settoriale %	Fondo
🔄 Ciclico	27,71
📈 Sensibile	30,45
➡ Difensivo	41,85

Fixed Income Sector Weightings %	Fondo
🏛 Governativo	19,37
🏢 Societario	76,32
🏠 Cartolarizzazioni	3,86
👤 Enti Locali	0,00
🏦 Liquidità ed equivalenti	0,42
📄 Derivati	0,03

Ripartizione Geografica %	Fondo
America	13,94
Stati Uniti	7,94
Canada	6,00
America Latina e Centrale	0,00
Europa	86,06
Regno Unito	19,15
Europa Occidentale - Euro	33,79
Europa Occidentale - Non Euro	33,12
Europa dell'Est	0,00
Africa	0,00
Medio Oriente	0,00
Asia	0,00
Giappone	0,00
Australasia	0,00
Asia - Paesi Sviluppati	0,00
Asia - Emergente	0,00

Anagrafica

Società di Gestione	Alpha Investor Services Management	Patrimonio Classe (Mln)	2,14 EUR	Investimento Min. Ingresso	-
Telefono	-	(09/02/2026)	LUSSEMBURGO	Investimento Min. Successivo	-
Web	-	Domicilio	EUR	T.E.R.	-
Data di Partenza	30/01/2025	Valuta del Fondo	Si	Spese correnti	-
Nome del Gestore	-	UCITS	Acc	Commissione di incentivo	-
Data Inizio Gestione	-	Inc/Acc	LU1917327824		
NAV (09/02/2026)	EUR 118,05	ISIN			
Patrimonio Netto (Mln)	65,12 EUR				

(31/01/2026)