

Kyron UCITS SICAV - Multi Income Fund C class EUR

Categoria Morningstar™

Bilanciati Prudenti EUR - Globali

Benchmark Morningstar

Morningstar Euro Cautious Global Target

Allocation NR EUR

Usato nel Report

Benchmark Dichiarato

N/A

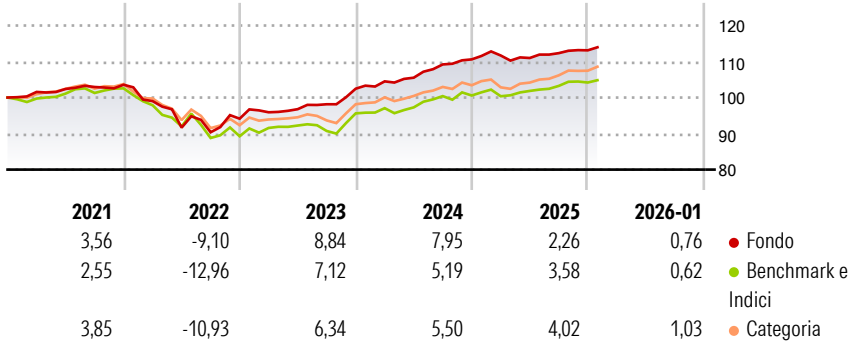
Morningstar Rating™

★★★★

Obiettivo d'Investimento Dichiarato

The Compartment's main objective is to generate coupon and dividend income in order to achieve a positive performance under all market conditions. The Compartment pursues a global investment policy and strategy without seeking specific exposure to any particular country, market or sector.

Rendimenti



Misure di Rischio

3Y Alpha	1,77	3Y Sharpe Ratio	0,99
3Y Beta	0,47	3Y Std Dev	2,65
3Y R-Squared	49,45	3Y Risk	Basso
3Y Info Ratio	0,35	5Y Risk	Med
3Y Tracking Error	2,76	10Y Risk	-

Basati su Morningstar Euro Cautious Global Target Allocation NR EUR (dove applicabile)

Rend. Cumulati %


	Fondo	Bmk	Cat
3-Mesi	1,43	0,93	1,83
6-Mesi	2,36	2,93	4,40
1-Anno	2,12	3,54	4,08
3-Anni Ann.ti	5,58	4,91	5,39
5-Anni Ann.ti	2,58	1,00	1,82
10-Anni Ann.ti	-	-	-

Rendimenti aggiornati al 10/02/2026

Rendimenti

	Q1	Q2	Q3	Q4
Trimestrali %				
2026	-	-	-	-
2025	0,97	-0,63	1,22	0,69
2024	2,00	0,97	3,48	1,29
2023	1,89	0,90	1,41	4,40
2022	-4,39	-7,44	-1,40	4,17

Portafoglio 31/01/2026

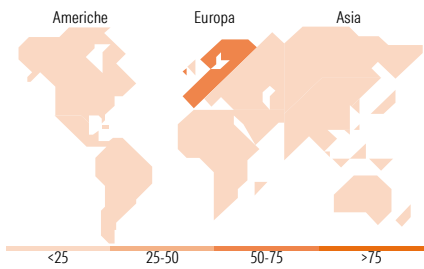


Morningstar Style Box®

Stile Azionario



Reddito Fisso



Titoli principali

Nome	Settore	%
Royal Bank of Canada 0.125%	—	2,99
RWE AG 0.5%	—	2,90
Allianz SE 2.625%	—	2,53
Coca-Cola Co (The) 0.375%	—	2,53
Netherlands (Kingdom Of) 0.5%	—	2,29
Macquarie Group Ltd. 0.625%	—	2,27
Cooperatieve Rabobank U.A....	—	2,27
Glencore Finance (Europe)...	—	1,99
Altria Group, Inc. 3.125%	—	1,83
France (Republic Of) 3.2%	—	1,82
% Primi 10 Titoli sul Patrimonio		23,41
Numero Complessivo di Titoli Azionari		17
Numero Complessivo di Titoli Obbligazionari		117

Distribuzione Settoriale %

	Fondo
Ciclico	27,71
Sensibile	30,45
Difensivo	41,85

Fixed Income Sector Weightings %

	Fondo
Governativo	19,37
Societario	76,32
Cartolarizzazioni	3,86
Enti Locali	0,00
Liquidità ed equivalenti	0,42
Derivati	0,03

Ripartizione Geografica %

	Fondo
America	13,94
Stati Uniti	7,94
Canada	6,00
America Latina e Centrale	0,00
Europa	86,06
Regno Unito	19,15
Europa Occidentale - Euro	33,79
Europa Occidentale - Non Euro	33,12
Europa dell'Est	0,00
Africa	0,00
Medio Oriente	0,00
Asia	0,00
Giappone	0,00
Australasia	0,00
Asia - Paesi Sviluppati	0,00
Asia - Emergente	0,00

Anagrafica

Società di Gestione	Alpha Investor Services Management	Patrimonio Classe (Mln)	0,07 EUR	Investimento Min. Ingresso	-
Telefono	-	(10/02/2026)	-	Investimento Min. Successivo	-
Web	-	Domicilio	LUSSEMBURGO	T.E.R.	-
Data di Partenza	30/01/2025	Valuta del Fondo	EUR	Spese correnti	-
Nome del Gestore	-	UCITS	Si	Commissione di incentivo	-
Data Inizio Gestione	-	Inc/Acc	Acc		
NAV (10/02/2026)	EUR 119,37	ISIN	LU1917328046		
Patrimonio Netto (Mln)	65,12 EUR				

(31/01/2026)