

Kyron UCITS SICAV - Multi Income Fund A class CHF Hedged

Categoria Morningstar™
Bilanciati Prudenti CHF

Benchmark Morningstar
Cat 75%Citi SwissGBI&25%MSCI Wld Free NR
Usato nel Report

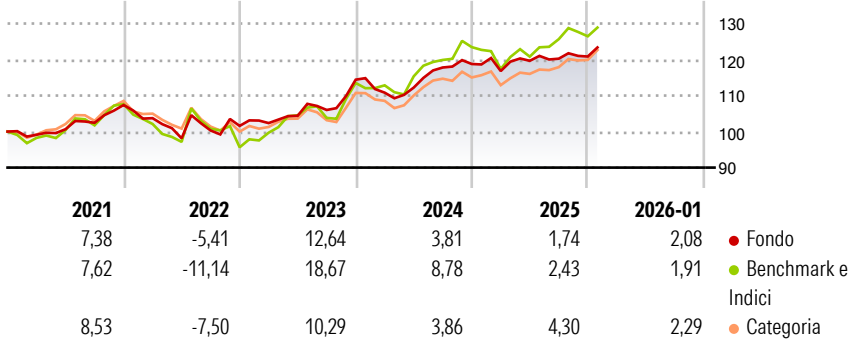
Benchmark Dichiarato
N/A

Morningstar Rating™
★★★

Obiettivo d'Investimento Dichiarato

The Compartment's main objective is to generate coupon and dividend income in order to achieve a positive performance under all market conditions. The Compartment pursues a global investment policy and strategy without seeking specific exposure to any particular country, market or sector.

Rendimenti



Misure di Rischio

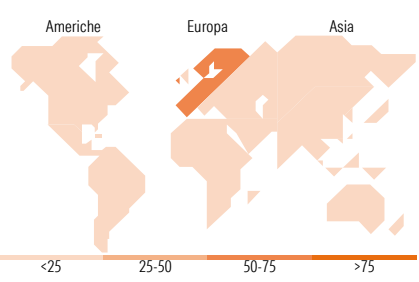
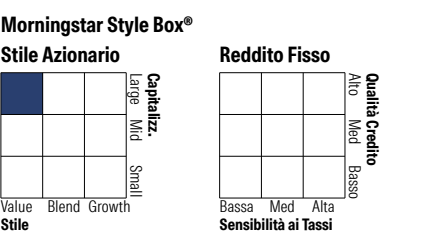

| | | | |
|-------------------|-------|-----------------|-------|
| 3Y Alpha | 1,21 | 3Y Sharpe Ratio | 0,59 |
| 3Y Beta | 0,20 | 3Y Std Dev | 5,36 |
| 3Y R-Squared | 19,39 | 3Y Risk | Basso |
| 3Y Info Ratio | -0,71 | 5Y Risk | Med |
| 3Y Tracking Error | 4,72 | 10Y Risk | - |

Basati su Cat 75%Citi SwissGBI&25%MSCI Wld Free NR (dove applicabile)

| Rend. Cumulati % | Fondo | Bmk | Cat | Rendimenti Trimestrali % | Q1 | Q2 | Q3 | Q4 |
|------------------|-------|------|------|--------------------------|-------|-------|------|------|
| 3-Mesi | 2,89 | 0,77 | 4,28 | 2026 | - | - | - | - |
| 6-Mesi | 4,27 | 4,71 | 7,72 | 2025 | -1,65 | 2,43 | 0,50 | 0,50 |
| 1-Anno | 3,90 | 3,95 | 7,29 | 2024 | -3,15 | 1,27 | 4,97 | 0,83 |
| 3-Anni Ann.ti | 5,88 | 9,31 | 6,10 | 2023 | 0,77 | 1,98 | 1,55 | 7,94 |
| 5-Anni Ann.ti | 4,29 | 5,28 | 4,13 | 2022 | -3,40 | -5,40 | 2,22 | 1,27 |
| 10-Anni Ann.ti | - | - | - | | | | | |

Rendimenti aggiornati al 10/02/2026

Portafoglio 31/01/2026



| Titoli principali | | |
|---|---------|-------|
| Nome | Settore | % |
| Royal Bank of Canada 0.125% | — | 2,99 |
| RWE AG 0.5% | — | 2,90 |
| Allianz SE 2.625% | — | 2,53 |
| Coca-Cola Co (The) 0.375% | — | 2,53 |
| Netherlands (Kingdom Of) 0.5% | — | 2,29 |
| Macquarie Group Ltd. 0.625% | — | 2,27 |
| Cooperatieve Rabobank U.A.... | — | 2,27 |
| Glencore Finance (Europe)... | — | 1,99 |
| Altria Group, Inc. 3.125% | — | 1,83 |
| France (Republic Of) 3.2% | — | 1,82 |
| % Primi 10 Titoli sul Patrimonio | | 23,41 |
| Numero Complessivo di Titoli Azionari | | 17 |
| Numero Complessivo di Titoli Obbligazionari | | 117 |

| Distribuzione Settoriale % | | Fondo |
|----------------------------------|--|-------|
| Ciclico | | 27,71 |
| Sensibile | | 30,45 |
| Difensivo | | 41,85 |
| Fixed Income Sector Weightings % | | Fondo |
| Governativo | | 19,37 |
| Societario | | 76,32 |
| Cartolarizzazioni | | 3,86 |
| Enti Locali | | 0,00 |
| Liquidità ed equivalenti | | 0,42 |
| Derivati | | 0,03 |

| Ripartizione Geografica % | | Fondo |
|-------------------------------|--|--------------|
| America | | 13,94 |
| Stati Uniti | | 7,94 |
| Canada | | 6,00 |
| America Latina e Centrale | | 0,00 |
| Europa | | 86,06 |
| Regno Unito | | 19,15 |
| Europa Occidentale - Euro | | 33,79 |
| Europa Occidentale - Non Euro | | 33,12 |
| Europa dell'Est | | 0,00 |
| Africa | | 0,00 |
| Medio Oriente | | 0,00 |
| Asia | | 0,00 |
| Giappone | | 0,00 |
| Australasia | | 0,00 |
| Asia - Paesi Sviluppati | | 0,00 |
| Asia - Emergente | | 0,00 |

Anagrafica

| | | | | | |
|------------------------|------------------------------------|-------------------------|--------------|------------------------------|---|
| Società di Gestione | Alpha Investor Services Management | Patrimonio Classe (Mln) | 2,94 CHF | Investimento Min. Ingresso | - |
| Telefono | - | (10/02/2026) | - | Investimento Min. Successivo | - |
| Web | - | Domicilio | LUSSEMBURGO | T.E.R. | - |
| Data di Partenza | 30/01/2025 | Valuta del Fondo | CHF | Spese correnti | - |
| Nome del Gestore | - | UCITS | Si | Commissione di incentivo | - |
| Data Inizio Gestione | - | Inc/Acc | Acc | | |
| NAV (10/02/2026) | CHF 107,72 | ISIN | LU1917328558 | | |
| Patrimonio Netto (Mln) | 65,12 EUR | | | | |

(31/01/2026)