

# Kyron UCITS SICAV - Multi Income Fund E class CHF hedged

## Categoria Morningstar™

Bilanciati Prudenti CHF

## Benchmark Morningstar

Cat 75%Citi SwissGBI&25%MSCI Wld Free  
N/A  
NR  
Usato nel Report

## Benchmark Dichiarato

N/A

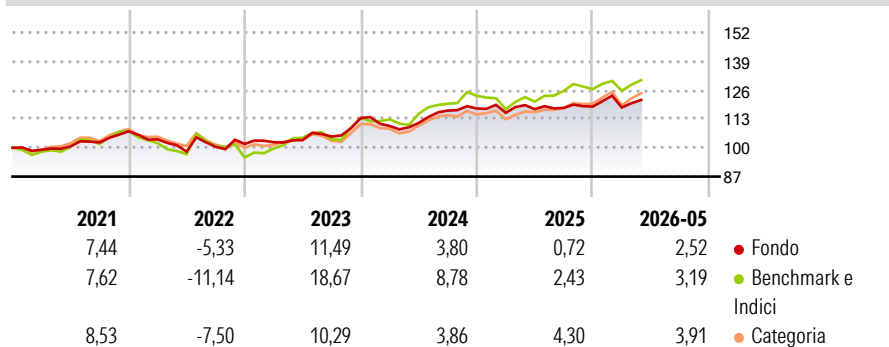
## Morningstar Rating™

★★★

### Obiettivo d'Investimento Dichiarato

The Compartment's main objective is to generate coupon and dividend income in order to achieve a positive performance under all market conditions. The Compartment pursues a global investment policy and strategy without seeking specific exposure to any particular country, market or sector.

### Rendimenti



### Misure di Rischio

3Y Alpha	1,09	3Y Sharpe Ratio	0,44
3Y Beta	0,31	3Y Std Dev	6,20
3Y R-Squared	30,68	3Y Risk	-Med
3Y Info Ratio	-0,50	5Y Risk	Med
3Y Tracking Error	4,33	10Y Risk	-

Basati su Cat 75%Citi SwissGBI&amp;25%MSCI Wld Free NR (dove applicabile)

### Rend. Cumulati %

	Fondo	Bmk	Cat
3-Mesi	1,11	3,39	3,45
6-Mesi	1,77	3,29	3,75
1-Anno	2,70	7,88	9,19
3-Anni Ann.ti	5,35	7,89	6,68
5-Anni Ann.ti	3,69	5,49	4,66
10-Anni Ann.ti	-	-	-

Rendimenti aggiornati al 24/06/2026

### Rendimenti

	Q1	Q2	Q3	Q4
Trimestrali %				
2026	-0,35	-	-	-
2025	-1,65	1,41	0,51	0,49
2024	-3,17	1,29	4,98	0,81
2023	0,77	0,95	1,55	7,94
2022	-3,39	-5,33	2,22	1,27

### Portafoglio 31/05/2026



#### Asset Allocation %

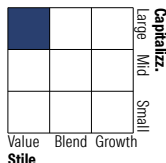
- Azioni
- Obbligazioni
- Liquidità
- Altro

#### Netta

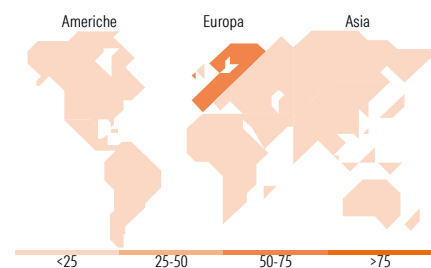
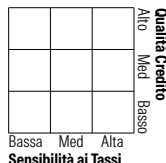
8,60  
82,01  
8,42  
0,97

### Morningstar Style Box®

#### Stile Azionario



#### Reddito Fisso



### Titoli principali

Nome	Settore	%
Royal Bank of Canada 0.125%	-	2,96
RWE AG 0.5%	-	2,86
Coca-Cola Co (The) 0.375%	-	2,50
Allianz SE 2.625%	-	2,48
Macquarie Group Ltd. 0.625%	-	2,24
Glencore Finance (Europe)...	-	1,96
Altria Group, Inc. 3.125%	-	1,79
France (Republic Of) 3.2%	-	1,78
Deutsche Bank AG 4%	-	1,52
Anheuser-Busch Inbev SA/NV...	-	1,44
% Primi 10 Titoli sul Patrimonio		21,55
Numero Complessivo di Titoli Azionari		17
Numero Complessivo di Titoli Obbligazionari		112

### Distribuzione Settoriale %

	Fondo
Ciclico	28,62
Sensibile	28,97
Difensivo	42,41

### Fixed Income Sector Weightings %

	Fondo
Governativo	15,21
Societario	70,99
Cartolarizzazioni	4,62
Enti Locali	0,00
Liquidità ed equivalenti	9,11
Derivati	0,07

### Ripartizione Geografica %

	Fondo
<b>America</b>	<b>15,24</b>
Stati Uniti	8,15
Canada	7,04
America Latina e Centrale	0,04
<b>Europa</b>	<b>84,76</b>
Regno Unito	15,68
Europa Occidentale - Euro	35,03
Europa Occidentale - Non Euro	34,06
Europa dell'Est	0,00
Africa	0,00
Medio Oriente	0,00
<b>Asia</b>	<b>0,00</b>
Giappone	0,00
Australasia	0,00
Asia - Paesi Sviluppati	0,00
Asia - Emergente	0,00

### Anagrafica

Società di Gestione	Alpha Investor Services Management	Patrimonio Classe (Mln)	0,05 CHF	Investimento Min. Ingresso	-
Telefono	-	Domicilio	LUSSEMBURGO	Investimento Min. Successivo	-
Web	-	Valuta del Fondo	CHF	T.E.R.	-
Data di Partenza	30/01/2025	UCITS	Si	Spese correnti	-
Nome del Gestore	-	Inc/Acc	Inc	Commissione di incentivo	-
Data Inizio Gestione	30/01/2025	ISIN	LU1917328988		
NAV (24/06/2026)	CHF 101,32				
Patrimonio Netto (Mln)	65,95 EUR				

(31/05/2026)

[See disclosures for more details](#)

© 2026 Morningstar Italia. Tutti i diritti sono riservati. Le informazioni qui contenute: (1) sono proprietà di Morningstar, (2) non possono essere copiate, (3) non costituiscono consiglio di investimento; (4) sono fornite con scopi informativi; (5) sono ritenute attendibili da Morningstar che, pertanto, ne garantisce il maggior grado di accuratezza e completezza possibile, fatto salvo il caso in cui queste Le siano state fornite in modo errato e/o non completo dalle relative società prodotte; (6) sono estratte dai dati del fondo disponibili e riferiti a date temporali diverse. Morningstar non è responsabile per qualunque danno o perdita derivante da qualunque uso delle informazioni e chi visiona tali informazioni sarà responsabile dell'uso che andrà a farne. Non vi è naturalmente garanzia alcuna che i risultati del passato trovino un riscontro nel futuro.