

Kyron UCITS SICAV - Multi Income Fund A class USD hedged

Categoria Morningstar™

Bilanciati Prudenti USD

Benchmark Morningstar

Morningstar EAA USD Cau Target

Allocation NR USD

Usato nel Report

Benchmark Dichiarato

N/A

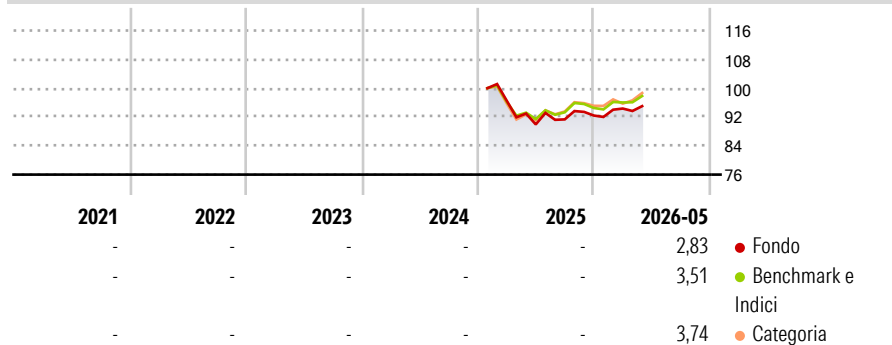
Morningstar Rating™

Senza rating

Obiettivo d'Investimento Dichiarato

The Compartment's main objective is to generate coupon and dividend income in order to achieve a positive performance under all market conditions. The Compartment pursues a global investment policy and strategy without seeking specific exposure to any particular country, market or sector.

Rendimenti



Misure di Rischio

3Y Alpha	-	3Y Sharpe Ratio	-
3Y Beta	-	3Y Std Dev	-
3Y R-Squared	-	3Y Risk	-
3Y Info Ratio	-	5Y Risk	-
3Y Tracking Error	-	10Y Risk	-

Basati su Morningstar EAA USD Cau Target Allocation NR USD (dove applicabile)

Rend. Cumulati %

	Fondo	Bmk	Cat
3-Mesi	4,94	4,74	6,03
6-Mesi	7,06	6,48	7,41
1-Anno	8,19	9,31	11,86
3-Anni Ann.ti	-	-	-
5-Anni Ann.ti	-	-	-
10-Anni Ann.ti	-	-	-

Rendimenti aggiornati al 24/06/2026

Rendimenti Trimestrali %

	Q1	Q2	Q3	Q4
2026	2,09	-	-	-
2025	-	-6,82	1,56	1,17
2024	-	-	-	-
2023	-	-	-	-
2022	-	-	-	-

Portafoglio 31/05/2026

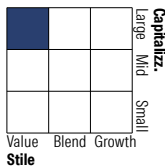


Asset Allocation %

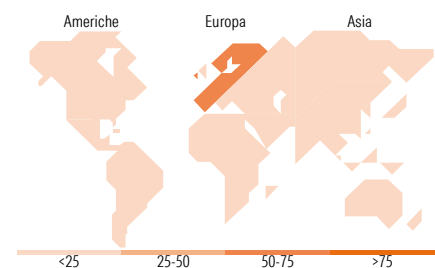
Azioni	8,60
Obbligazioni	82,01
Liquidità	8,42
Altro	0,97

Morningstar Style Box®

Stile Azionario



Reddito Fisso



Titoli principali

Nome	Settore	%
Royal Bank of Canada 0.125%	-	2,96
RWE AG 0.5%	-	2,86
Coca-Cola Co (The) 0.375%	-	2,50
Allianz SE 2.625%	-	2,48
Macquarie Group Ltd. 0.625%	-	2,24
Glencore Finance (Europe)...	-	1,96
Altria Group, Inc. 3.125%	-	1,79
France (Republic Of) 3.2%	-	1,78
Deutsche Bank AG 4%	-	1,52
Anheuser-Busch Inbev SA/NV...	-	1,44
% Primi 10 Titoli sul Patrimonio		21,55
Numero Complessivo di Titoli Azionari		17
Numero Complessivo di Titoli Obbligazionari		112

Distribuzione Settoriale %

	Fondo
Ciclico	28,62
Sensibile	28,97
Difensivo	42,41

Fixed Income Sector Weightings %

	Fondo
Governativo	15,21
Societario	70,99
Cartolarizzazioni	4,62
Enti Locali	0,00
Liquidità ed equivalenti	9,11
Derivati	0,07

Ripartizione Geografica %

	Fondo
America	15,24
Stati Uniti	8,15
Canada	7,04
America Latina e Centrale	0,04
Europa	84,76
Regno Unito	15,68
Europa Occidentale - Euro	35,03
Europa Occidentale - Non Euro	34,06
Europa dell'Est	0,00
Africa	0,00
Medio Oriente	0,00
Asia	0,00
Giappone	0,00
Australasia	0,00
Asia - Paesi Sviluppati	0,00
Asia - Emergente	0,00

Anagrafica

Società di Gestione	Alpha Investor Services Management	Patrimonio Classe (Mln)	21,79 USD	Investimento Min. Ingresso	-
Telefono	-	Domicilio	LUSSEMBURGO	Investimento Min. Successivo	-
Web	-	Valuta del Fondo	USD	T.E.R.	-
Data di Partenza	30/01/2025	UCITS	Si	Spese correnti	-
Nome del Gestore	-	Inc/Acc	Acc	Commissione di incentivo	-
Data Inizio Gestione	30/01/2025	ISIN	LU1917329010		
NAV (24/06/2026)	USD 109,35				
Patrimonio Netto (Mln)	65,95 EUR				

(31/05/2026)

[See disclosures for more details](#)

© 2026 Morningstar Italia. Tutti i diritti sono riservati. Le informazioni qui contenute: (1) sono proprietà di Morningstar, (2) non possono essere copiate, (3) non costituiscono consiglio di investimento; (4) sono fornite con scopi informativi; (5) sono ritenute attendibili da Morningstar che, pertanto, ne garantisce il maggior grado di accuratezza e completezza possibile, fatto salvo il caso in cui queste Le siano state fornite in modo errato e/o non completo dalle relative società prodotte; (6) sono estratte dai dati del fondo disponibili e riferiti a date temporali diverse. Morningstar non è responsabile per qualunque danno o perdita derivante da qualunque uso delle informazioni e chi visiona tali informazioni sarà responsabile dell'uso che andrà a farne. Non vi è naturalmente garanzia alcuna che i risultati del passato trovino un riscontro nel futuro.