

# Janus Henderson Horizon Responsible Resources Fund G2 HEUR Accumulation

## Categoria Morningstar™

Azionari Altri Settori

## Benchmark Morningstar

Not Categorized  
Usato nel Report

## Benchmark Dichiarato

S&amp;P Global Natural Resources NR EUR

## Morningstar Rating™

Senza rating

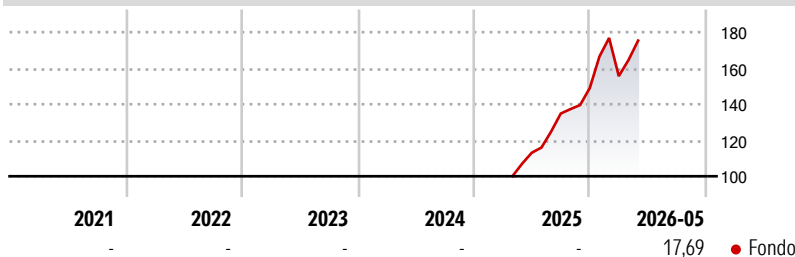
### Obiettivo d'Investimento Dichiarato

The Fund aims to provide capital growth over the long term. The Fund invests at least 80% of its net assets in equities or equity-related instruments of companies which derive the main part of their revenue from the natural resources sector, such as, but not limited to, companies engaged in mining, energy and agriculture. The Fund may invest in companies of any size, including smaller capitalisation companies, in any country. Equity-related instruments may include depositary receipts.

### Misure di Rischio

3Y Alpha	-	3Y Sharpe Ratio	-
3Y Beta	-	3Y Std Dev	-
3Y R-Squared	-	3Y Risk	-
3Y Info Ratio	-	5Y Risk	-
3Y Tracking Error	-	10Y Risk	-

### Rendimenti



### Rend. Cumulati %

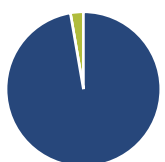
Rend. Cumulati %	Fondo
3-Mesi	1,47
6-Mesi	4,12
1-Anno	37,65
3-Anni Ann.ti	-
5-Anni Ann.ti	-
10-Anni Ann.ti	-

Rendimenti aggiornati al 26/06/2026

### Rendimenti

Rendimenti	Q1	Q2	Q3	Q4
<b>Trimestrali %</b>				
2026	4,44	-	-	-
2025	-	-	19,26	10,50
2024	-	-	-	-
2023	-	-	-	-
2022	-	-	-	-

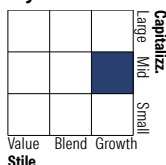
### Portafoglio 31/05/2026



### Asset Allocation %

● Azioni	97,29
● Obbligazioni	0,00
● Liquidità	2,71
● Altro	0,00

### Style Box Azionaria

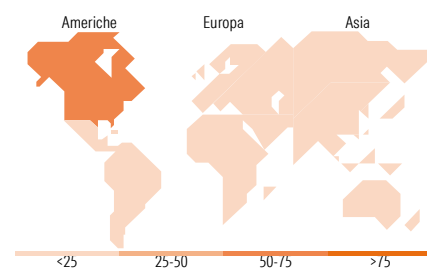


### Mkt Cap %

Mkt Cap %	Fondo
Giant	2,48
Large	48,10
Medium	26,39
Small	21,94
Micro	1,09

### Capitalizzazione media di mercato

Capitalizzazione media di mercato	Fondo
Ave Mkt Cap USD	15.395,16



### Titoli principali

Nome	Settore	%
PLS Group Ltd	🏭	5,14
Nutrien Ltd	🏭	4,91
Wheaton Precious Metals Corp	🏭	3,48
Antofagasta PLC	🏭	3,36
Nextpower Inc Class A	🏠	3,17
Pan American Silver Corp	🏭	3,16
First Solar Inc	🏠	3,15
Prysman SpA	⚙️	3,00
Anglo American PLC	🏭	2,77
Lundin Mining Corp	🏭	2,76
% Primi 10 Titoli sul Patrimonio		34,92
Numero Complessivo di Titoli Azionari		53
Numero Complessivo di Titoli Obbligazionari		0

### Distribuzione Settoriale %

Distribuzione Settoriale %	Fondo
<b>Ciclico</b>	<b>73,01</b>
🏭 Materie Prime	69,17
🛒 Beni di Consumo Ciclici	2,62
🏠 Finanza	-
🏠 Immobiliare	1,22
<b>Sensibile</b>	<b>23,49</b>
📡 Telecomunicazioni	-
⚡ Energia	7,52
⚙️ Beni Industriali	9,46
💻 Tecnologia	6,51
<b>Difensivo</b>	<b>3,51</b>
🏠 Beni Difensivi	-
🏥 Salute	-
💡 Servizi di Pubblica Utilità	3,51

### Ripartizione Geografica %

Ripartizione Geografica %	Fondo
<b>America</b>	<b>64,35</b>
Stati Uniti	20,37
Canada	41,95
America Latina e Centrale	2,03
<b>Europa</b>	<b>28,12</b>
Regno Unito	11,75
Europa Occidentale - Euro	9,88
Europa Occidentale - Non Euro	6,03
Europa dell'Est	0,00
Africa	0,46
Medio Oriente	0,00
<b>Asia</b>	<b>7,53</b>
Giappone	0,00
Australasia	7,53
Asia - Paesi Sviluppati	0,00
Asia - Emergente	0,00

### Anagrafica

Società di Gestione	Janus Henderson Investors	Patrimonio Classe (Mln)	0,00 EUR	Investimento Min. Ingresso	-
Telefono	8002270486	(26/06/2026)		Investimento Min. Successivo	-
Web	www.janushenderson.com	Domicilio	LUSSEMBURGO	T.E.R.	2,36%
Data di Partenza	30/04/2025	Valuta del Fondo	EUR	Spese correnti	0,80%
Nome del Gestore	-	UCITS	Si	Commissione di incentivo	10,00%
Data Inizio Gestione	01/11/2019	Inc/Acc	Acc		
NAV (26/06/2026)	EUR 209,84	ISIN	LU3025879498		
Patrimonio Netto (Mln)	49,39 USD				

(31/05/2026)

[See disclosures for more details](#)

© 2026 Morningstar Italia. Tutti i diritti sono riservati. Le informazioni qui contenute: (1) sono proprietà di Morningstar, (2) non possono essere copiate, (3) non costituiscono consiglio di investimento; (4) sono fornite con scopi informativi; (5) sono ritenute attendibili da Morningstar che, pertanto, ne garantisce il maggior grado di accuratezza e completezza possibile, fatto salvo il caso in cui queste Le siano state fornite in modo errato e/o non completo dalle relative società prodotte; (6) sono estratte dai dati del fondo disponibili e riferiti a date temporali diverse. Morningstar non è responsabile per qualunque danno o perdita derivante da qualunque uso delle informazioni e chi visiona tali informazioni sarà responsabile dell'uso che andrà a farne. Non vi è naturalmente garanzia alcuna che i risultati del passato trovino un riscontro nel futuro.