

Janus Henderson Horizon Responsible Resources Fund G2 EUR Accumulation

Categoria Morningstar™

Azionari Settore Risorse Naturali

Benchmark Morningstar

Morningstar Global Upstream Natural Resources NR USD
Usato nel Report

Benchmark Dichiarato

S&P Global Natural Resources NR EUR

Morningstar Rating™

Senza rating

Obiettivo d'Investimento Dichiarato

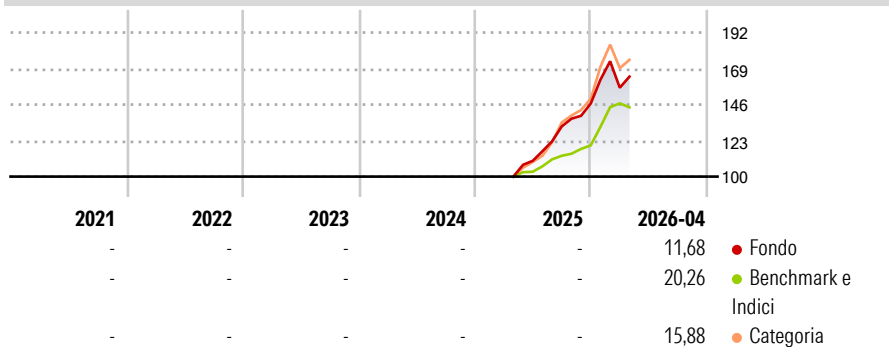
The Fund aims to provide capital growth over the long term. The Fund invests at least 80% of its net assets in equities or equity-related instruments of companies which derive the main part of their revenue from the natural resources sector, such as, but not limited to, companies engaged in mining, energy and agriculture. The Fund may invest in companies of any size, including smaller capitalisation companies, in any country. Equity-related instruments may include depository receipts.

Misure di Rischio

3Y Alpha	-	3Y Sharpe Ratio	-
3Y Beta	-	3Y Std Dev	-
3Y R-Squared	-	3Y Risk	-
3Y Info Ratio	-	5Y Risk	-
3Y Tracking Error	-	10Y Risk	-

Basati su Morningstar Global Upstream Natural Resources NR USD (dove applicabile)

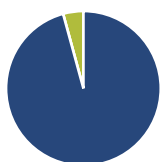
Rendimenti



Rend. Cumulati %	Fondo	Bmk	Cat	Rendimenti Trimestrali %	Q1	Q2	Q3	Q4
3-Mesi	4,17	9,65	4,70	2026	6,84	-	-	-
6-Mesi	25,18	26,74	30,01	2025	-	-	19,93	11,12
1-Anno	62,83	44,73	73,40	2024	-	-	-	-
3-Anni Ann.ti	-	-	-	2023	-	-	-	-
5-Anni Ann.ti	-	-	-	2022	-	-	-	-
10-Anni Ann.ti	-	-	-					

Rendimenti aggiornati al 05/05/2026

Portafoglio 31/03/2026



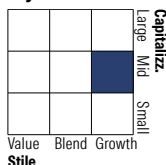
Asset Allocation %

- Azioni
- Obbligazioni
- Liquidità
- Altro

Netta

95,76
0,00
4,24
0,00

Style Box Azionaria



Mkt Cap %

Fondo
Giant 2,79
Large 45,39
Medium 31,44
Small 18,52
Micro 1,86

Capitalizzazione media di mercato

Fondo
Ave Mkt Cap USD 13.212,2
2



Titoli principali

Nome	Settore	%
Nutrien Ltd		5,83
PLS Group Ltd		5,35
Wheaton Precious Metals Corp		4,09
Pan American Silver Corp		3,59
Linde PLC		3,00
Torex Gold Resources Inc		3,00
Antofagasta PLC		2,89
Smurfit WestRock PLC		2,89
Vistra Corp		2,79
Uranium Energy Corp		2,69
% Primi 10 Titoli sul Patrimonio		36,12
Numero Complessivo di Titoli Azionari		52
Numero Complessivo di Titoli Obbligazionari		0

Distribuzione Settoriale %

	Fondo
Ciclico	78,03
Materie Prime	73,55
Beni di Consumo Ciclici	3,02
Finanza	-
Immobiliare	1,46
Sensibile	18,21
Telecomunicazioni	-
Energia	6,68
Beni Industriali	6,93
Tecnologia	4,59
Difensivo	3,76
Beni Difensivi	-
Salute	-
Servizi di Pubblica Utilità	3,76

Ripartizione Geografica %

	Fondo
America	66,03
Stati Uniti	20,04
Canada	45,99
America Latina e Centrale	0,00
Europa	24,57
Regno Unito	8,75
Europa Occidentale - Euro	9,56
Europa Occidentale - Non Euro	5,53
Europa dell'Est	0,00
Africa	0,73
Medio Oriente	0,00
Asia	9,40
Giappone	0,00
Australasia	9,40
Asia - Paesi Sviluppati	0,00
Asia - Emergente	0,00

Anagrafica

Società di Gestione	Janus Henderson Investors	Patrimonio Classe (Mln)	0,00 EUR	Investimento Min. Ingresso	-
Telefono	8002270486	(05/05/2026)		Investimento Min. Successivo	-
Web	www.janushenderson.com	Domicilio	LUSSEMBURGO	T.E.R.	2,50%
Data di Partenza	30/04/2025	Valuta del Fondo	EUR	Spese correnti	0,80%
Nome del Gestore	-	UCITS	Si	Commissione di incentivo	10,00%
Data Inizio Gestione	01/11/2019	Inc/Acc	Acc		
NAV (05/05/2026)	EUR 224,13	ISIN	LU3025879225		
Patrimonio Netto (Mln)	50,62 USD				

(31/03/2026)