

Capital Group Investment Company of America (LUX) P

Categoria Morningstar™

Azionari USA Large Cap Blend

Benchmark Morningstar

Morningstar US Large-Mid Cap NR USD

Usato nel Report

Benchmark Dichiarato

S&P 500 NR USD

Morningstar Rating™

Senza rating

Obiettivo d'Investimento Dichiarato

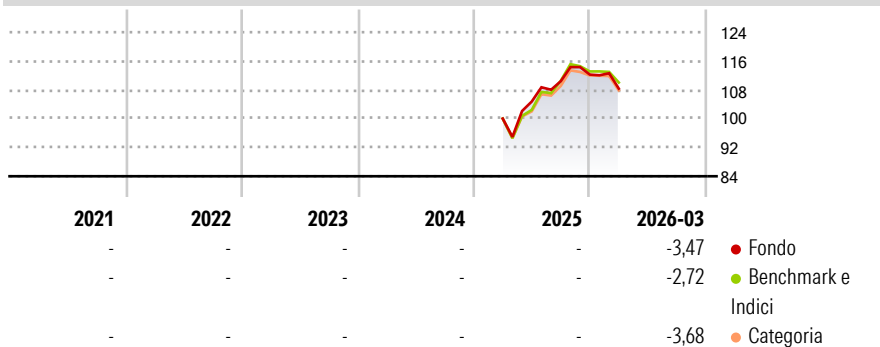
Gli obiettivi del Fondo sono il raggiungimento della crescita del capitale e del reddito nel lungo periodo. Il Fondo investe principalmente in azioni ordinarie, la maggior parte delle quali vantano uno storico di pagamento dei dividendi. Gli investimenti azionari del Fondo si limitano ai titoli di società presenti nel suo elenco di aziende ammissibili. I titoli vengono aggiunti o cancellati dall'elenco in base a una serie di fattori quali gli obiettivi e le politiche di investimento del Fondo, la reputazione di una società, ossia se viene ritenuta solida e sufficientemente degna di nota da un punto di vista qualitativo, e l'intenzione da parte della società di pagare dividendi. Sebbene il Fondo si proponga di investire in società a media...

Misure di Rischio

3Y Alpha	-	3Y Sharpe Ratio	-
3Y Beta	-	3Y Std Dev	-
3Y R-Squared	-	3Y Risk	-
3Y Info Ratio	-	5Y Risk	-
3Y Tracking Error	-	10Y Risk	-

Basati su Morningstar US Large-Mid Cap NR USD (dove applicabile)

Rendimenti

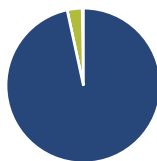


Rend. Cumulati %	Fondo	Bmk	Cat
3-Mesi	0,01	-0,41	-1,20
6-Mesi	3,06	3,83	2,91
1-Anno	25,09	26,13	22,90
3-Anni Ann.ti	-	-	-
5-Anni Ann.ti	-	-	-
10-Anni Ann.ti	-	-	-

Rendimenti aggiornati al 15/04/2026

Rendimenti	Q1	Q2	Q3	Q4
Trimestrali %				
2026	-3,47	-	-	-
2025	-	4,75	5,38	1,67
2024	-	-	-	-
2023	-	-	-	-
2022	-	-	-	-

Portafoglio 31/03/2026



Asset Allocation %

● Azioni	96,61
● Obbligazioni	0,00
● Liquidità	3,14
● Altro	0,25

Netta

● Azioni	96,61
● Obbligazioni	0,00
● Liquidità	3,14
● Altro	0,25

Style Box Azionaria



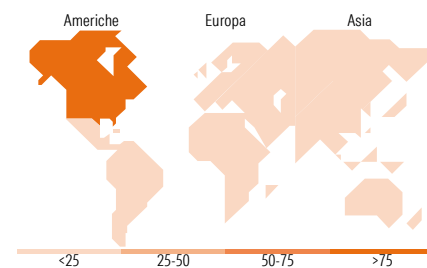
Stile

Mkt Cap %

Fondo	49,46
Giant	34,86
Large	14,99
Medium	0,69
Small	0,00
Micro	0,00

Capitalizzazione media di mercato

Fondo	396.048,32
Ave Mkt Cap USD	32



Titoli principali

Nome	Settore	%
NVIDIA Corp	📠	6,49
Broadcom Inc	📠	6,14
Microsoft Corp	📠	5,63
Amazon.com Inc	📠	4,73
Eli Lilly and Co	🏥	3,36
Meta Platforms Inc Class A	📠	2,72
Alphabet Inc Class A	📠	2,58
GE Aerospace	⚙️	2,32
Apple Inc	📠	2,23
Alphabet Inc Class C	📠	2,14
% Primi 10 Titoli sul Patrimonio		38,34
Numero Complessivo di Titoli Azionari		137
Numero Complessivo di Titoli Obbligazionari		0

Distribuzione Settoriale %

	Fondo
Ciclico	25,32
🏠 Materie Prime	2,50
🛒 Beni di Consumo Ciclici	11,61
🏦 Finanza	9,67
🏠 Immobiliare	1,54
Sensibile	56,60
📠 Telecomunicazioni	11,23
🔥 Energia	2,93
🏭 Beni Industriali	10,19
📠 Tecnologia	32,25
Difensivo	18,07
🏠 Beni Difensivi	2,73
🏥 Salute	12,51
💡 Servizi di Pubblica Utilità	2,83

Ripartizione Geografica %

	Fondo
America	92,56
Stati Uniti	91,15
Canada	1,09
America Latina e Centrale	0,32
Europa	3,87
Regno Unito	2,21
Europa Occidentale - Euro	0,93
Europa Occidentale - Non Euro	0,73
Europa dell'Est	0,00
Africa	0,00
Medio Oriente	0,00
Asia	3,57
Giappone	1,47
Australasia	0,00
Asia - Paesi Sviluppati	2,10
Asia - Emergente	0,00

Anagrafica

Società di Gestione	Capital International Management Company Sàrl	Patrimonio Classe (Mln)	19,59 USD (15/04/2026)	Investimento Min. Ingresso	100.000.000 USD
Telefono	-	Domicilio	LUSSEMBURGO	Investimento Min. Successivo	-
Web	-	Valuta del Fondo	USD	T.E.R.	0,67%
Data di Partenza	26/03/2025	UCITS	Si	Spese correnti	0,67%
Nome del Gestore	Christopher Buchbinder	Inc/Acc	Acc	Commissione di incentivo	-
		ISIN	LU3030288545		

Capital Group Investment Company of America (LUX) P

Grant Cambridge
James Lovelace
Martin Romo
Martin Jacobs
Jessica Spaly
Greg Miliotes

Data Inizio Gestione 17/06/2016
NAV ^(15/04/2026) USD 33,70
Patrimonio Netto (Mln) 1.450,30 USD
^(31/03/2026)