

Franklin Athena Uncorrelated Strategies UCITS Fund P2 EUR-H1 Accumulation

Categoria Morningstar™

Alt - Multistrategy

Benchmark Morningstar

Morningstar Euro Cautious Global Target

Allocation NR EUR

Usato nel Report

Benchmark Dichiarato

ICE BofA US 3M Trsy Bill TR USD

Morningstar Rating™

★★★

Obiettivo d'Investimento Dichiarato

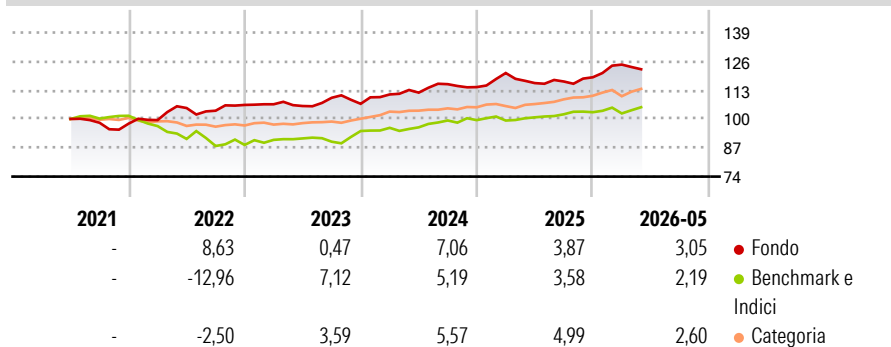
The investment objective of the Fund is to seek to achieve long-term capital appreciation with lower volatility relative to the broader equity markets and substantially less correlation to traditional asset classes over a full market cycle. The Fund seeks to achieve its investment objective by pursuing various uncorrelated strategies, which for these purposes the Investment Managers consider to be systematic strategies that seek to profit from persistent behavioral and/or structural anomalies or other factors and which are developed by the Investment Managers and/or their affiliates or which are sourced from third-party broker-dealers.

Misure di Rischio

3Y Alpha	2,77	3Y Sharpe Ratio	0,42
3Y Beta	-0,38	3Y Std Dev	4,72
3Y R-Squared	11,41	3Y Risk	Med
3Y Info Ratio	-0,03	5Y Risk	-
3Y Tracking Error	7,28	10Y Risk	-

Basati su Morningstar Euro Cautious Global Target Allocation NR EUR (dove applicabile)


Rendimenti



Rend. Cumulati %	Fondo	Bmk	Cat	Rendimenti Trimestrali %	Q1	Q2	Q3	Q4
3-Mesi	-0,33	3,57	3,77	2026	4,83	-	-	-
6-Mesi	3,65	2,61	4,05	2025	5,54	-3,75	0,61	1,64
1-Anno	5,80	5,16	8,85	2024	3,95	0,72	3,42	-1,13
3-Anni Ann.ti	4,89	5,10	6,61	2023	0,28	-0,75	3,52	-2,48
5-Anni Ann.ti	4,32	1,18	4,23	2022	1,64	5,46	-1,15	2,52
10-Anni Ann.ti	-	-	-					

Rendimenti aggiornati al 26/06/2026

Portafoglio 31/01/2026



Fixed Income Style

Box™

Sensibilità ai Tassi

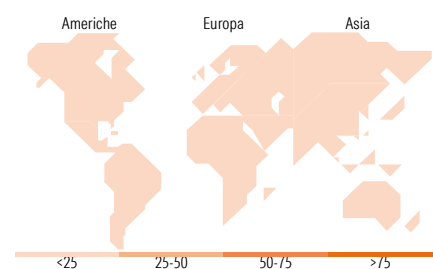
Fondo

Duration Effettiva -

Maturity effettiva -

Qualità Credito Media

Fondo



Titoli principali

Nome	Settore	%
% Primi 10 Titoli sul Patrimonio		0,00
Numero Complessivo di Titoli Azionari		0
Numero Complessivo di Titoli Obbligazionari		0

Fixed Income Sector Weightings %

	Fondo
Governativo	0,00
Societario	0,00
Cartolarizzazioni	0,00
Enti Locali	0,00
Liquidità ed equivalenti	100,00
Derivati	0,00

Coupon Range %

	Fondo
0 coupon	0,00
Da 0 a 4 cedole	0,00
Da 4 a 6 cedole	0,00
Da 6 a 8 cedole	0,00
Da 8 a 10 cedole	0,00
Da 10 a 12 cedole	0,00
Oltre 12 cedole	0,00

Ripartizione Geografica %

	Fondo
America	0,00
Stati Uniti	-
Canada	-
America Latina e Centrale	-
Europa	0,00
Regno Unito	-
Europa Occidentale - Euro	-
Europa Occidentale - Non Euro	-
Europa dell'Est	-
Africa	-
Medio Oriente	-
Asia	0,00
Giappone	-
Australasia	-
Asia - Paesi Sviluppati	-
Asia - Emergente	-

Anagrafica

Società di Gestione	Franklin Templeton International Services S.à r.l.	Patrimonio Classe (Mln)	32,25 EUR	Investimento Min. Ingresso	5.000.000 EUR
		(25/06/2026)		Investimento Min. Successivo	1.000 EUR
Telefono	+352 46 66 67 212	Domicilio	LUSSEMBURGO	T.E.R.	0,60%
Web	www.franklintempleton.lu	Valuta del Fondo	EUR	Spese correnti	-
Data di Partenza	08/08/2025	UCITS	Si	Commissione di incentivo	-
Nome del Gestore	-	Inc/Acc	Acc		
Data Inizio Gestione	08/08/2025	ISIN	LU3047207199		
NAV (26/06/2026)	EUR 12,22				

See disclosures for more details

© 2026 Morningstar Italia. Tutti i diritti sono riservati. Le informazioni qui contenute: (1) sono proprietà di Morningstar, (2) non possono essere copiate, (3) non costituiscono consiglio di investimento; (4) sono fornite con scopi informativi; (5) sono ritenute attendibili da Morningstar che, pertanto, ne garantisce il maggior grado di accuratezza e completezza possibile, fatto salvo il caso in cui queste Le siano state fornite in modo errato e/o non completo dalle relative società prodotte; (6) sono estratte dai dati del fondo disponibili e riferiti a date temporali diverse. Morningstar non è responsabile per qualunque danno o perdita derivante da qualunque uso delle informazioni e chi visiona tali informazioni sarà responsabile dell'uso che andrà a farne. Non vi è naturalmente garanzia alcuna che i risultati del passato trovino un riscontro nel futuro.

Franklin Athena Uncorrelated Strategies UCITS Fund P2 EUR-H1 Accumulation

Patrimonio Netto (Mln)

0,01 USD

(31/01/2026)

[See disclosures for more details](#)

© 2026 Morningstar Italia. Tutti i diritti sono riservati. Le informazioni qui contenute: (1) sono proprietà di Morningstar, (2) non possono essere copiate, (3) non costituiscono consiglio di investimento; (4) sono fornite con scopi informativi; (5) sono ritenute attendibili da Morningstar che, pertanto, ne garantisce il maggior grado di accuratezza e completezza possibile, fatto salvo il caso in cui queste Le siano state fornite in modo errato e/o non completo dalle relative società prodotte; (6) sono estratte dai dati del fondo disponibili e riferiti a date temporali diverse. Morningstar non è responsabile per qualunque danno o perdita derivante da qualunque uso delle informazioni e chi visiona tali informazioni sarà responsabile dell'uso che andrà a farne. Non vi è naturalmente garanzia alcuna che i risultati del passato trovino un riscontro nel futuro.

