

AB SICAV I - Global Growth Portfolio AX EUR H

Categoria Morningstar™

Azionari Altri Settori

Benchmark Morningstar
Not Categorized
Usato nel Report
Benchmark Dichiarato

MSCI ACWI Growth NR USD

Morningstar Rating™

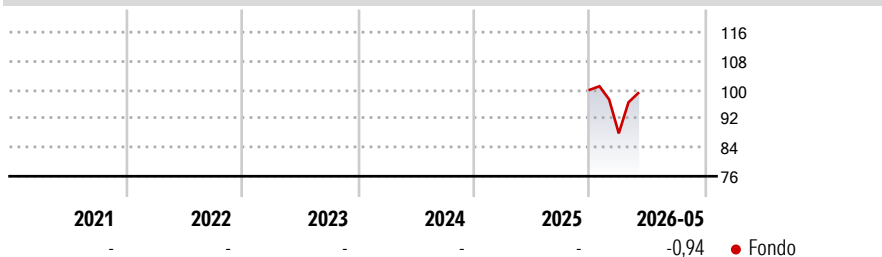
Senza rating

Obiettivo d'Investimento Dichiarato

In condizioni normali, il Comparto investe principalmente in azioni di un numero ridotto di società di tutto il mondo. Il Comparto mira ad investire in azioni di società che abbiano il potenziale di ottenere una crescita superiore dei rendimenti. Il Comparto può anche investire nei paesi con mercati emergenti. Il Comparto può utilizzare strumenti derivati (i) per un'efficiente gestione di portafoglio e (ii) per ridurre i potenziali rischi.

Misure di Rischio

| | | | |
|-------------------|---|-----------------|---|
| 3Y Alpha | - | 3Y Sharpe Ratio | - |
| 3Y Beta | - | 3Y Std Dev | - |
| 3Y R-Squared | - | 3Y Risk | - |
| 3Y Info Ratio | - | 5Y Risk | - |
| 3Y Tracking Error | - | 10Y Risk | - |

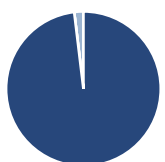
Rendimenti

Rend. Cumulati %

| Rend. Cumulati % | Fondo |
|------------------|-------|
| 3-Mesi | 10,18 |
| 6-Mesi | -2,44 |
| 1-Anno | -1,15 |
| 3-Anni Ann.ti | - |
| 5-Anni Ann.ti | - |
| 10-Anni Ann.ti | - |

Rendimenti aggiornati al 25/06/2026

Rendimenti

| Rendimenti | Q1 | Q2 | Q3 | Q4 |
|----------------------|--------|----|----|----|
| Trimestrali % | | | | |
| 2026 | -12,09 | - | - | - |
| 2025 | - | - | - | - |
| 2024 | - | - | - | - |
| 2023 | - | - | - | - |
| 2022 | - | - | - | - |

Portafoglio 31/05/2026

Asset Allocation %

| | |
|----------------|-------|
| ● Azioni | 98,09 |
| ● Obbligazioni | 0,00 |
| ● Liquidità | 0,00 |
| ● Altro | 1,91 |

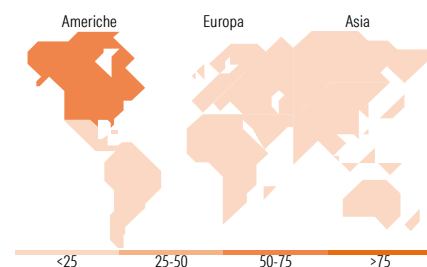
Style Box Azionaria

Mkt Cap %

| Mkt Cap % | Fondo |
|-----------|-------|
| Giant | 52,94 |
| Large | 18,61 |
| Medium | 22,18 |
| Small | 6,27 |
| Micro | 0,00 |

Capitalizzazione media di mercato

| Capitalizzazione media di mercato | Fondo |
|-----------------------------------|------------|
| Ave Mkt Cap USD | 254.057,01 |


Titoli principali

| Nome | Settore | % |
|---|---------|-------|
| Amazon.com Inc | 🛒 | 6,70 |
| Taiwan Semiconductor... | 🏭 | 6,14 |
| Carvana Co Class A | 🚗 | 5,17 |
| ASML Holding NV | 🏭 | 5,16 |
| NVIDIA Corp | 🏭 | 4,70 |
| Microsoft Corp | 🏭 | 4,57 |
| Alphabet Inc Class A | 🏭 | 4,52 |
| Tencent Holdings Ltd | 🏭 | 3,67 |
| SK Hynix Inc | 🏭 | 3,65 |
| Sea Ltd ADR | 🏭 | 3,45 |
| % Primi 10 Titoli sul Patrimonio | | 47,72 |
| Numero Complessivo di Titoli Azionari | | 44 |
| Numero Complessivo di Titoli Obbligazionari | | 0 |

Distribuzione Settoriale %

| Distribuzione Settoriale % | Fondo |
|-------------------------------|--------------|
| Ciclico | 35,77 |
| 🏭 Materie Prime | - |
| 🛒 Beni di Consumo Ciclici | 22,53 |
| 🏭 Finanza | 13,24 |
| 🏠 Immobiliare | - |
| Sensibile | 62,90 |
| 📡 Telecomunicazioni | 10,95 |
| ⚡ Energia | - |
| ⚙️ Beni Industriali | 14,41 |
| 💻 Tecnologia | 37,53 |
| Difensivo | 1,33 |
| 🛡️ Beni Difensivi | - |
| 🏥 Salute | 1,33 |
| 💡 Servizi di Pubblica Utilità | - |

Ripartizione Geografica %

| Ripartizione Geografica % | Fondo |
|-------------------------------|--------------|
| America | 58,19 |
| Stati Uniti | 54,29 |
| Canada | 2,97 |
| America Latina e Centrale | 0,93 |
| Europa | 18,56 |
| Regno Unito | 0,00 |
| Europa Occidentale - Euro | 14,85 |
| Europa Occidentale - Non Euro | 3,71 |
| Europa dell'Est | 0,00 |
| Africa | 0,00 |
| Medio Oriente | 0,00 |
| Asia | 23,24 |
| Giappone | 0,00 |
| Australasia | 0,99 |
| Asia - Paesi Sviluppati | 14,34 |
| Asia - Emergente | 7,91 |

Anagrafica

| | | | | | |
|----------------------|---|-------------------------|--------------|------------------------------|-----------|
| Società di Gestione | AllianceBernstein (Luxembourg) S.à r.l. | Patrimonio Classe (Mln) | 3,61 EUR | Investimento Min. Ingresso | 2.000 EUR |
| Telefono | +352 46 39 36 151 | Domicilio | LUSSEMBURGO | Investimento Min. Successivo | 750 EUR |
| Web | www.abglobal.com | Valuta del Fondo | EUR | T.E.R. | 1,80% |
| Data di Partenza | 16/05/2025 | UCITS | Si | Spese correnti | - |
| Nome del Gestore | Darina Valkova Marcus Morris-Eyton Nicolas Goncalves Robert Hofmann Thorsten Winkelmann | Inc/Acc | Acc | Commissione di incentivo | - |
| Data Inizio Gestione | 27/02/2026 | ISIN | LU0997948285 | | |
| NAV (25/06/2026) | EUR 24,02 | | | | |

[See disclosures for more details](#)

© 2026 Morningstar Italia. Tutti i diritti sono riservati. Le informazioni qui contenute: (1) sono proprietà di Morningstar, (2) non possono essere copiate, (3) non costituiscono consiglio di investimento; (4) sono fornite con scopi informativi; (5) sono ritenute attendibili da Morningstar che, pertanto, ne garantisce il maggior grado di accuratezza e completezza possibile, fatto salvo il caso in cui queste Le siano state fornite in modo errato e/o non completo dalle relative società prodotte; (6) sono estratte dai dati del fondo disponibili e riferiti a date temporali diverse. Morningstar non è responsabile per qualunque danno o perdita derivante da qualunque uso delle informazioni e chi visiona tali informazioni sarà responsabile dell'uso che andrà a farne. Non vi è naturalmente garanzia alcuna che i risultati del passato trovino un riscontro nel futuro.

AB SICAV I - Global Growth Portfolio AX EUR H

Patrimonio Netto (Mln) 137,98 USD

(31/05/2026)