

# AB SICAV I - Global Growth Portfolio AX EUR

## Categoria Morningstar™

Azionari Internazionali Large Cap Growth

## Benchmark Morningstar

Morningstar Global Growth Target Market

Exposure NR USD

Usato nel Report

## Benchmark Dichiarato

MSCI ACWI Growth NR USD

## Morningstar Rating™

Senza rating

### Obiettivo d'Investimento Dichiarato

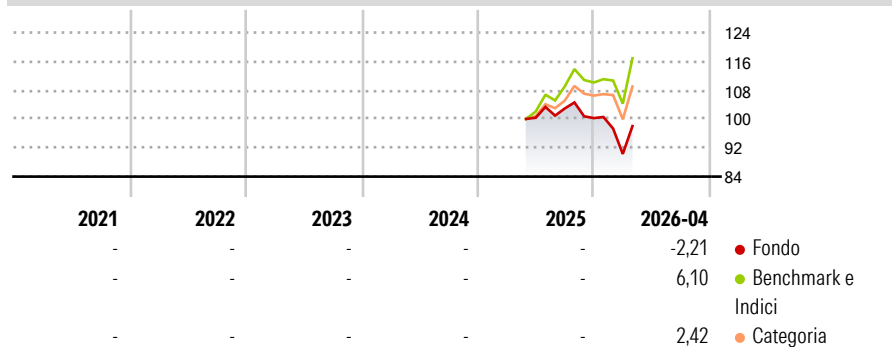
In condizioni normali, il Comparto investe principalmente in azioni di un numero ridotto di società di tutto il mondo. Il Comparto mira ad investire in azioni di società che abbiano il potenziale di ottenere una crescita superiore dei rendimenti. Il Comparto può anche investire nei paesi con mercati emergenti. Il Comparto può utilizzare strumenti derivati (i) per un'efficiente gestione di portafoglio e (ii) per ridurre i potenziali rischi.

### Misure di Rischio

3Y Alpha	-	3Y Sharpe Ratio	-
3Y Beta	-	3Y Std Dev	-
3Y R-Squared	-	3Y Risk	-
3Y Info Ratio	-	5Y Risk	-
3Y Tracking Error	-	10Y Risk	-

Basati su Morningstar Global Growth Target Market Exposure NR USD (dove applicabile)

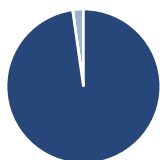
### Rendimenti



Rend. Cumulati %	Fondo	Bmk	Cat	Rendimenti Trimestrali %	Q1	Q2	Q3	Q4
3-Mesi	-0,47	9,98	5,39	2026	-9,92	-	-	-
6-Mesi	0,00	12,27	6,21	2025	-	-	2,56	-2,60
1-Anno	-4,62	19,34	9,06	2024	-	-	-	-
3-Anni Ann.ti	-	-	-	2023	-	-	-	-
5-Anni Ann.ti	-	-	-	2022	-	-	-	-
10-Anni Ann.ti	-	-	-					

Rendimenti aggiornati al 18/05/2026

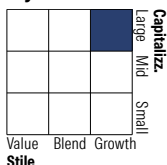
### Portafoglio 30/04/2026



#### Asset Allocation %

Azioni	97,75
Obbligazioni	0,00
Liquidità	0,00
Altro	2,25

#### Style Box Azionaria

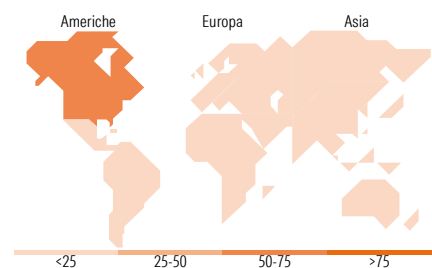


#### Mkt Cap %

Fondo	
Giant	51,71
Large	15,63
Medium	23,94
Small	8,08
Micro	0,65

#### Capitalizzazione media di mercato

Fondo	
Ave Mkt Cap USD	211.200,18



### Titoli principali

Nome	Settore	%
Amazon.com Inc	🛒	6,74
Taiwan Semiconductor...	🏭	5,97
Carvana Co Class A	🚗	5,76
ASML Holding NV	🏭	4,74
Alphabet Inc Class A	📄	4,70
NVIDIA Corp	🏭	4,56
Microsoft Corp	📄	4,25
Tencent Holdings Ltd	📄	3,32
Sea Ltd ADR	🚗	3,32
Applied Materials Inc	🏭	3,03
% Primi 10 Titoli sul Patrimonio		46,40
Numero Complessivo di Titoli Azionari		48
Numero Complessivo di Titoli Obbligazionari		0

### Distribuzione Settoriale %

	Fondo
<b>Ciclico</b>	<b>36,56</b>
Materie Prime	-
Beni di Consumo Ciclici	22,42
Finanza	14,14
Immobiliare	-
<b>Sensibile</b>	<b>61,32</b>
Telecomunicazioni	10,80
Energia	-
Beni Industriali	13,44
Tecnologia	37,08
<b>Difensivo</b>	<b>2,12</b>
Beni Difensivi	-
Salute	2,12
Servizi di Pubblica Utilità	-

### Ripartizione Geografica %

	Fondo
<b>America</b>	<b>62,52</b>
Stati Uniti	58,79
Canada	2,73
America Latina e Centrale	1,00
<b>Europa</b>	<b>17,97</b>
Regno Unito	0,00
Europa Occidentale - Euro	14,14
Europa Occidentale - Non Euro	3,83
Europa dell'Est	0,00
Africa	0,00
Medio Oriente	0,00
<b>Asia</b>	<b>19,52</b>
Giappone	0,00
Australasia	0,91
Asia - Paesi Sviluppati	12,98
Asia - Emergente	5,63

### Anagrafica

Società di Gestione	AllianceBernstein (Luxembourg) S.à r.l.	Patrimonio Classe (Mln)	0,20 EUR	Investimento Min. Ingresso	2.000 EUR
Telefono	+352 46 39 36 151	Domicilio	LUSSEMBURGO	Investimento Min. Successivo	750 EUR
Web	www.abglobal.com	Valuta del Fondo	EUR	T.E.R.	1,80%
Data di Partenza	16/05/2025	UCITS	Si	Spese correnti	-
Nome del Gestore	Darina Valkova	Inc/Acc	Acc	Commissione di incentivo	-
	Marcus Morris-Eyton	ISIN	LU0232549211		
	Nicolas Goncalves				
	Robert Hofmann				

# AB SICAV I - Global Growth Portfolio AX EUR

Thorsten Winkelmann

Data Inizio Gestione 27/02/2026  
NAV (18/05/2026) EUR 25,16  
Patrimonio Netto (Mln) 139,26 USD  
(30/04/2026)