

# JPMorgan Investment Funds - US Multi-Asset High Income Fund I (div) USD

## Categoria Morningstar™

Bilanciati Moderati USD

## Benchmark Morningstar

Morningstar EAA USD Mod Target

Allocation NR USD

Usato nel Report

## Benchmark Dichiarato

60% Russell 1000 NR USD, 22% Bloomberg

US Credit GR USD, 18% Bloomberg US HY

2% Issuer Cap GR USD

## Morningstar Rating™

Senza rating

## Obiettivo d'Investimento Dichiarato

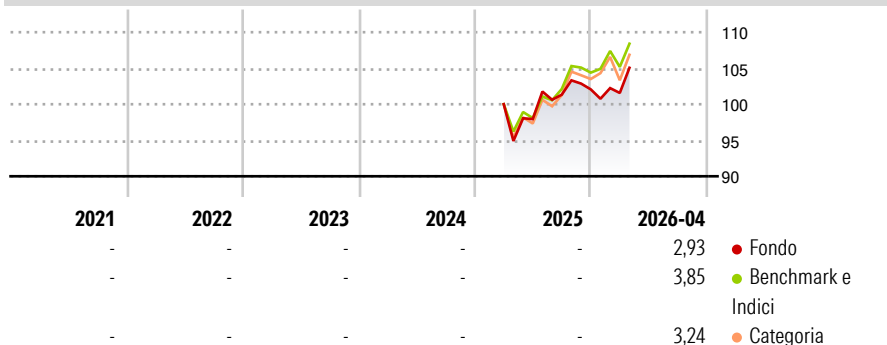
To provide regular high income by investing primarily in a portfolio of US income generating securities and through the use of derivatives. The Sub-Fund may invest up to 50% of its assets in below investment grade debt securities, 20% of its assets each in unrated debt securities and perpetual debt securities. The Sub-Fund will not invest in distressed debt securities (at the time of purchase). However, the Sub-Fund may temporarily hold up to 10% in distressed debt securities as a result of credit downgrades.

## Misure di Rischio

3Y Alpha	-	3Y Sharpe Ratio	-
3Y Beta	-	3Y Std Dev	-
3Y R-Squared	-	3Y Risk	-
3Y Info Ratio	-	5Y Risk	-
3Y Tracking Error	-	10Y Risk	-

Basati su Morningstar EAA USD Mod Target Allocation NR USD (dove applicabile)


## Rendimenti



Rend. Cumulati %	Fondo	Bmk	Cat	Rendimenti Trimestrali %	Q1	Q2	Q3	Q4
3-Mesi	4,90	2,96	2,82	2026	-0,49	-	-	-
6-Mesi	2,92	4,14	4,64	2025	-	-2,06	3,46	0,73
1-Anno	8,04	12,04	12,69	2024	-	-	-	-
3-Anni Ann.ti	-	-	-	2023	-	-	-	-
5-Anni Ann.ti	-	-	-	2022	-	-	-	-
10-Anni Ann.ti	-	-	-					

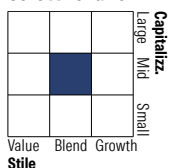
Rendimenti aggiornati al 11/05/2026

## Portafoglio 31/03/2026

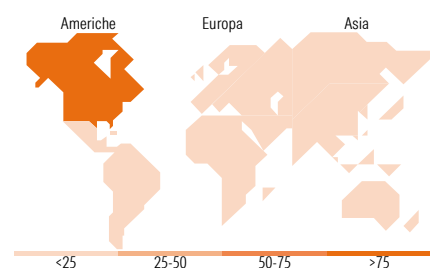


## Morningstar Style Box®

### Stile Azionario



### Reddito Fisso



## Titoli principali

Nome	Settore	%
JPM USD Liquidity LVNAV X...	-	4,75
Booking Holdings Inc	🏨	1,95
NVIDIA Corp	💻	1,92
Broadcom Inc	💻	1,28
Tesla Inc	🚗	1,20
Eli Lilly and Co	🏠	0,86
Netflix Inc	💻	0,72
Mastercard Inc Class A	💳	0,70
KLA Corp	💻	0,67
Advanced Micro Devices Inc	💻	0,66
% Primi 10 Titoli sul Patrimonio		14,72
Numero Complessivo di Titoli Azionari		252
Numero Complessivo di Titoli Obbligazionari		520

## Distribuzione Settoriale %

	Fondo
🔄 Ciclico	33,93
📈 Sensibile	49,34
🛡️ Difensivo	16,73

## Fixed Income Sector Weightings %

	Fondo
🏛️ Governativo	1,09
🏢 Societario	86,73
🏠 Cartolarizzazioni	0,00
🏘️ Enti Locali	0,00
📄 Liquidità ed equivalenti	12,19
📁 Derivati	0,00

## Ripartizione Geografica %

	Fondo
<b>America</b>	<b>97,72</b>
Stati Uniti	96,88
Canada	0,00
America Latina e Centrale	0,84
<b>Europa</b>	<b>1,67</b>
Regno Unito	0,46
Europa Occidentale - Euro	0,60
Europa Occidentale - Non Euro	0,00
Europa dell'Est	0,00
Africa	0,00
Medio Oriente	0,61
<b>Asia</b>	<b>0,61</b>
Giappone	0,00
Australasia	0,00
Asia - Paesi Sviluppati	0,00
Asia - Emergente	0,61

## Anagrafica

Società di Gestione	JPMorgan Asset Management (Europe) S.à r.l.	Patrimonio Classe (Mln)	0,00 USD	Investimento Min. Ingresso	10.000.000 USD
Telefono	+352 34 101	Domicilio	LUSSEMBURGO	Investimento Min. Successivo	1.000 USD
Web	http://www.jpmmorganassetmanagement.com	Valuta del Fondo	USD	T.E.R.	0,71%
Data di Partenza	26/03/2025	UCITS	Si	Spese correnti	-
Nome del Gestore	Michael Schoenhaut	Inc/Acc	Inc	Commissione di incentivo	-
		ISIN	LU2937262728		

# JPMorgan Investment Funds - US Multi-Asset High Income Fund I (div) USD

---

Data Inizio Gestione	26/03/2025
NAV <sup>(11/05/2026)</sup>	USD 102,78
Patrimonio Netto (Mln) <sup>(31/03/2026)</sup>	21,26 USD