

# Vanguard ESG Developed World All Cap Equity Index Fund Institutional Plus EUR Dist

## Categoria Morningstar™

Azionari Internazionali Large Cap Blend

## Benchmark Morningstar

Morningstar Global Target Market

Exposure NR USD

Usato nel Report

## Benchmark Dichiarato

FTSE Developed All Cap Choice NR USD

## Morningstar Rating™

Senza rating

### Obiettivo d'Investimento Dichiarato

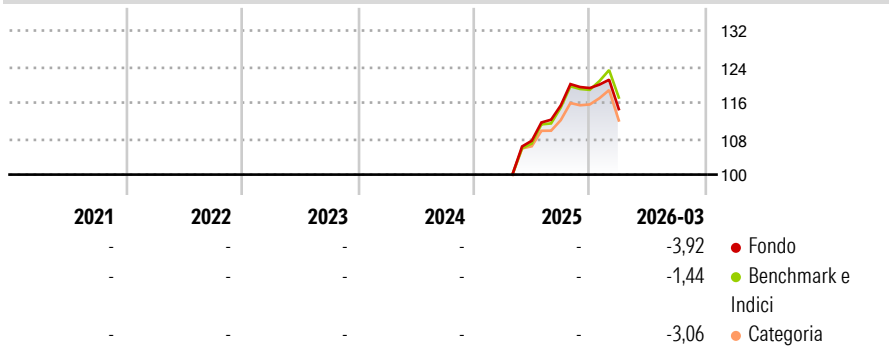
The Fund employs a "passive management" – or indexing – investment approach, through physical acquisition of securities, designed to track the performance of the Index, a free float adjusted market capitalisation weighted index. The Fund will invest in a portfolio of equity securities that so far as possible and practicable consists of a representative sample of the component securities of the Index. The Index is derived from the broader FTSE Global Equity Index Series (GEIS) and is designed to measure performance of the global developed economy through investment in large and mid-sized companies. The Index rebalances on a semi-annual basis in March and September.

### Misure di Rischio

3Y Alpha	-	3Y Sharpe Ratio	-
3Y Beta	-	3Y Std Dev	-
3Y R-Squared	-	3Y Risk	-
3Y Info Ratio	-	5Y Risk	-
3Y Tracking Error	-	10Y Risk	-

Basati su Morningstar Global Target Market Exposure NR USD (dove applicabile)

### Rendimenti



Rend. Cumulati %	Fondo	Bmk	Cat
3-Mesi	3,60	4,02	2,24
6-Mesi	4,07	5,56	3,29
1-Anno	25,22	26,48	20,16
3-Anni Ann.ti	-	-	-
5-Anni Ann.ti	-	-	-
10-Anni Ann.ti	-	-	-

Rendimenti aggiornati al 29/04/2026

Rendimenti	Q1	Q2	Q3	Q4
Trimestrali %				
2026	-3,92	-	-	-
2025	-	-	7,29	3,35
2024	-	-	-	-
2023	-	-	-	-
2022	-	-	-	-

### Portafoglio 31/03/2026



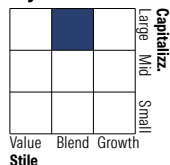
#### Asset Allocation %

● Azioni	99,95
● Obbligazioni	0,00
● Liquidità	0,00
● Altro	0,05

#### Netta

	99,95
	0,00
	0,00
	0,05

#### Style Box Azionaria

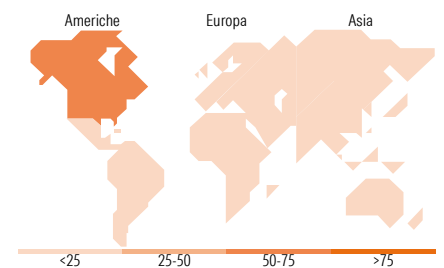


#### Mkt Cap %

Fondo	44,90
Giant	30,04
Large	18,50
Medium	5,74
Small	0,82

#### Capitalizzazione media di mercato

Fondo	178.609,49
Ave Mkt Cap USD	



### Titoli principali

Nome	Settore	%
NVIDIA Corp	📠	5,88
Apple Inc	📠	5,27
Microsoft Corp	📠	3,96
Amazon.com Inc	📠	2,88
Alphabet Inc Class A	📠	2,44
Broadcom Inc	📠	2,06
Alphabet Inc Class C	📠	1,92
Meta Platforms Inc Class A	📠	1,80
Tesla Inc	📠	1,51
Eli Lilly and Co	📠	1,06
% Primi 10 Titoli sul Patrimonio		28,78
Numero Complessivo di Titoli Azionari		3.547
Numero Complessivo di Titoli Obbligazionari		0

### Distribuzione Settoriale %

Distribuzione Settoriale %	Fondo
<b>Ciclico</b>	<b>35,27</b>
🏠 Materie Prime	3,29
🛒 Beni di Consumo Ciclici	11,29
🏢 Finanza	17,52
🏠 Immobiliare	3,17
<b>Sensibile</b>	<b>48,15</b>
📠 Telecomunicazioni	10,28
⚡ Energia	0,01
🏢 Beni Industriali	6,43
📠 Tecnologia	31,43
<b>Difensivo</b>	<b>16,58</b>
🏠 Beni Difensivi	4,85
🏠 Salute	11,42
💡 Servizi di Pubblica Utilità	0,30

### Ripartizione Geografica %

Ripartizione Geografica %	Fondo
<b>America</b>	<b>73,66</b>
Stati Uniti	70,64
Canada	2,69
America Latina e Centrale	0,32
<b>Europa</b>	<b>14,70</b>
Regno Unito	2,64
Europa Occidentale - Euro	6,98
Europa Occidentale - Non Euro	4,57
Europa dell'Est	0,14
Africa	0,01
Medio Oriente	0,36
<b>Asia</b>	<b>11,64</b>
Giappone	6,46
Australasia	1,83
Asia - Paesi Sviluppati	3,21
Asia - Emergente	0,14

### Anagrafica

Società di Gestione	Vanguard Group (Ireland) Limited	Patrimonio Classe (Mln)	110,23 EUR	Investimento Min. Ingresso	100.000.000 EUR
Telefono	+353 1 6123226	Domicilio	IRLANDA	Investimento Min. Successivo	-
Web	global.vanguard.com	Valuta del Fondo	EUR	T.E.R.	0,13%
Data di Partenza	08/04/2025	UCITS	Si	Spese correnti	0,13%
Nome del Gestore	-	Inc/Acc	Inc	Commissione di incentivo	-
Data Inizio Gestione	07/02/2011	ISIN	IE0009503DY7		

# Vanguard ESG Developed World All Cap Equity Index Fund Institutional Plus EUR Dist

NAV (29/04/2026)

EUR 133,36

Patrimonio Netto (Mln)

6.410,33 USD

(31/03/2026)