

# Comgest Growth Japan JPY X Acc

## Categoria Morningstar™

Category\_EUCA001031

## Benchmark Morningstar

Morningstar Japan Growth Target Market

Exposure NR JPY

Usato nel Report

## Benchmark Dichiarato

TOPIX NR JPY

## Morningstar Rating™

Senza rating

### Obiettivo d'Investimento Dichiarato

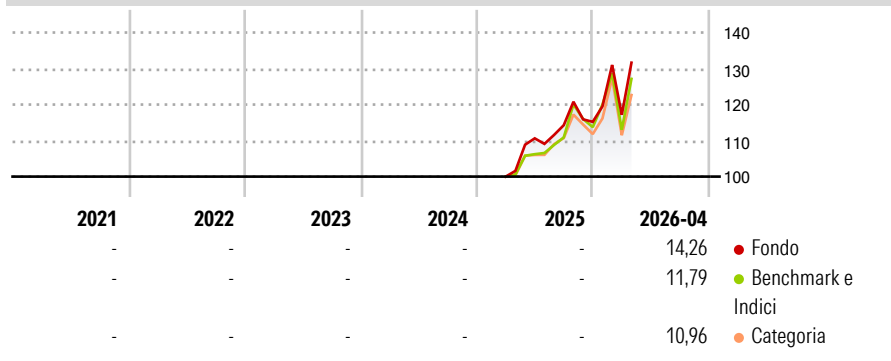
L'obiettivo del Fondo è aumentare il proprio valore (crescita del capitale) nel lungo periodo. Il Fondo mira a conseguire tale obiettivo investendo in un portafoglio di società a elevata qualità e crescita a lungo termine. Il Fondo investirà almeno il 51% del proprio patrimonio in azioni e azioni privilegiate. Il Fondo investirà almeno due terzi del proprio patrimonio in titoli emessi da società quotate o negoziate su mercati regolamentati, aventi sede legale od operanti prevalentemente in Giappone, o in titoli emessi o garantiti dal governo giapponese.

### Misure di Rischio

3Y Alpha	-	3Y Sharpe Ratio	-
3Y Beta	-	3Y Std Dev	-
3Y R-Squared	-	3Y Risk	-
3Y Info Ratio	-	5Y Risk	-
3Y Tracking Error	-	10Y Risk	-

Basati su Morningstar Japan Growth Target Market Exposure NR JPY (dove applicabile)

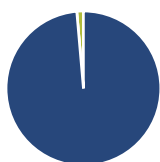
### Rendimenti



Rend. Cumulati %	Fondo	Bmk	Cat	Rendimenti Trimestrali %	Q1	Q2	Q3	Q4
3-Mesi	9,61	6,58	5,85	2026	1,70	-	-	-
6-Mesi	8,44	8,49	6,12	2025	-	10,62	3,31	0,81
1-Anno	29,48	24,55	19,57	2024	-	-	-	-
3-Anni Ann.ti	-	-	-	2023	-	-	-	-
5-Anni Ann.ti	-	-	-	2022	-	-	-	-
10-Anni Ann.ti	-	-	-					

Rendimenti aggiornati al 01/05/2026

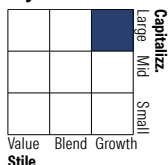
### Portafoglio 31/03/2026



#### Asset Allocation %

Azioni	98,62
Obbligazioni	0,00
Liquidità	1,38
Altro	0,00

#### Style Box Azionaria

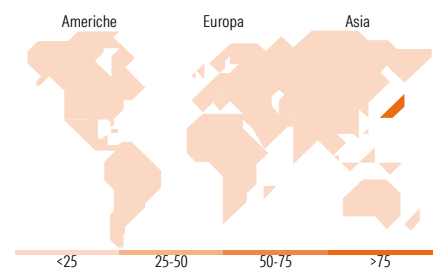


#### Mkt Cap %

Giant	38,36
Large	42,73
Medium	18,91
Small	0,00
Micro	0,00

#### Capitalizzazione media di mercato

Ave Mkt Cap JPY	4.223,15
	5,61



### Titoli principali

Nome	Settore	%
Disco Corp	Industria	4,34
Fast Retailing Co Ltd	Retail	4,27
Daifuku Co Ltd	Industria	4,23
Dai-ichi Life Holdings Inc	Assicurazione	4,00
Hoya Corp	Industria	3,77
Mitsubishi Heavy Industries...	Industria	3,50
Shin-Etsu Chemical Co Ltd	Industria	3,45
Fanuc Corp	Industria	3,43
ASICS Corp	Retail	3,29
Ajinomoto Co Inc	Industria	3,23
% Primi 10 Titoli sul Patrimonio		37,51
Numero Complessivo di Titoli Azionari		43
Numero Complessivo di Titoli Obbligazionari		0

### Distribuzione Settoriale %

	Fondo
<b>Ciclico</b>	<b>31,13</b>
Materie Prime	3,50
Beni di Consumo Ciclici	14,51
Finanza	10,84
Immobiliare	2,28
<b>Sensibile</b>	<b>51,18</b>
Telecomunicazioni	5,73
Energia	-
Beni Industriali	14,69
Tecnologia	30,76
<b>Difensivo</b>	<b>17,70</b>
Beni Difensivi	9,26
Salute	8,43
Servizi di Pubblica Utilità	-

### Ripartizione Geografica %

	Fondo
<b>America</b>	<b>0,00</b>
Stati Uniti	0,00
Canada	0,00
America Latina e Centrale	0,00
<b>Europa</b>	<b>0,00</b>
Regno Unito	0,00
Europa Occidentale - Euro	0,00
Europa Occidentale - Non Euro	0,00
Europa dell'Est	0,00
Africa	0,00
Medio Oriente	0,00
<b>Asia</b>	<b>100,00</b>
Giappone	100,00
Australasia	0,00
Asia - Paesi Sviluppati	0,00
Asia - Emergente	0,00

### Anagrafica

Società di Gestione	Comgest Asset Management Intl Ltd	Patrimonio Classe (Mln)	17.522,43 JPY	Investimento Min. Ingresso	1.000 JPY
Telefono	-	Domicilio	IRLANDA	Investimento Min. Successivo	-
Web	-	Valuta del Fondo	JPY	T.E.R.	0,05%
Data di Partenza	19/03/2025	UCITS	Si	Spese correnti	0,09%
Nome del Gestore	Chantana Ward	Inc/Acc	Acc	Commissione di incentivo	-
	Richard Kaye	ISIN	IE00BYLQ207		
Data Inizio Gestione	30/04/2013				
NAV (01/05/2026)	JPY 1.438,00				

# Comgest Growth Japan JPY X Acc

Patrimonio Netto (Mln) 112.042,66 JPY

(31/03/2026)