

# Alma Platinum IV Alma Electron Global Fund I PF EUR-H2 Accumulation

**Categoria Morningstar™**

Alt - Long/Short azionario - altro

**Benchmark Morningstar**
Not Categorized  
Usato nel Report
**Benchmark Dichiarato**

N/A

**Morningstar Rating™**

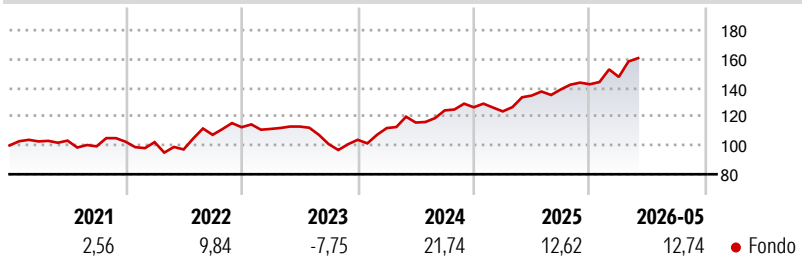
Senza rating

**Obiettivo d'Investimento Dichiarato**

The Investment Objective of the Sub-Fund is to seek to achieve an absolute return. The Sub-Fund seeks to achieve its investment objective by investing primarily in equity and equity-related securities of companies active in the infrastructure and global utility sector. Companies are of any market capitalisation and can be located in North America, Europe, Asia-Pacific and to a lesser extent Latin America (including emerging markets).

**Misure di Rischio**

|                   |   |                 |       |
|-------------------|---|-----------------|-------|
| 3Y Alpha          | - | 3Y Sharpe Ratio | 0,82  |
| 3Y Beta           | - | 3Y Std Dev      | 11,54 |
| 3Y R-Squared      | - | 3Y Risk         | -     |
| 3Y Info Ratio     | - | 5Y Risk         | -     |
| 3Y Tracking Error | - | 10Y Risk        | -     |

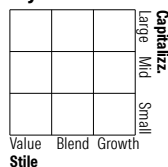
**Rendimenti**

**Rend. Cumulati %**

| Rend. Cumulati % | Fondo |
|------------------|-------|
| 3-Mesi           | 6,96  |
| 6-Mesi           | 9,89  |
| 1-Anno           | 18,02 |
| 3-Anni Ann.ti    | 11,16 |
| 5-Anni Ann.ti    | 8,50  |
| 10-Anni Ann.ti   | -     |

Rendimenti aggiornati al 12/06/2026

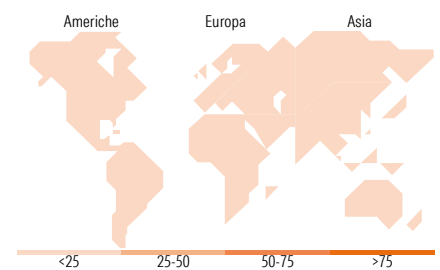
**Rendimenti**

| Rendimenti           | Q1    | Q2    | Q3     | Q4   |
|----------------------|-------|-------|--------|------|
| <b>Trimestrali %</b> |       |       |        |      |
| 2026                 | 3,54  | -     | -      | -    |
| 2025                 | -2,26 | 8,89  | 3,13   | 2,60 |
| 2024                 | 7,83  | 3,43  | 7,28   | 1,76 |
| 2023                 | -1,07 | 1,49  | -10,79 | 2,99 |
| 2022                 | -0,29 | -4,93 | 10,46  | 4,91 |

**Portafoglio -**
**Asset Allocation %**
**Netta**
**Style Box Azionaria**

**Mkt Cap %**
**Capitalizzazione media di mercato**  
Ave Mkt Cap

**Fondo**

Fondo


**Titoli principali**

| Nome  | Settore | %    |
|---|---------|------|
| % Primi 10 Titoli sul Patrimonio            |         | 0,00 |
| Numero Complessivo di Titoli Azionari       |         | -    |
| Numero Complessivo di Titoli Obbligazionari |         | -    |

**Distribuzione Settoriale %**

| Distribuzione Settoriale %  | Fondo       |
|-----------------------------|-------------|
| <b>Ciclico</b>              | <b>0,00</b> |
| Materie Prime               | -           |
| Beni di Consumo Ciclici     | -           |
| Finanza                     | -           |
| Immobiliare                 | -           |
| <b>Sensibile</b>            | <b>0,00</b> |
| Telecomunicazioni           | -           |
| Energia                     | -           |
| Beni Industriali            | -           |
| Tecnologia                  | -           |
| <b>Difensivo</b>            | <b>0,00</b> |
| Beni Difensivi              | -           |
| Salute                      | -           |
| Servizi di Pubblica Utilità | -           |

**Ripartizione Geografica %**

| Ripartizione Geografica %     | Fondo       |
|-------------------------------|-------------|
| <b>America</b>                | <b>0,00</b> |
| Stati Uniti                   | -           |
| Canada                        | -           |
| America Latina e Centrale     | -           |
| <b>Europa</b>                 | <b>0,00</b> |
| Regno Unito                   | -           |
| Europa Occidentale - Euro     | -           |
| Europa Occidentale - Non Euro | -           |
| Europa dell'Est               | -           |
| Africa                        | -           |
| Medio Oriente                 | -           |
| <b>Asia</b>                   | <b>0,00</b> |
| Giappone                      | -           |
| Australasia                   | -           |
| Asia - Paesi Sviluppati       | -           |
| Asia - Emergente              | -           |

**Anagrafica**

|                        |   |                         |              |                              |   |
|------------------------|---|-------------------------|--------------|------------------------------|---|
| Società di Gestione    | Alma Capital Investment Management S.A. | Patrimonio Classe (Mln) | 0,71 EUR     | Investimento Min. Ingresso   | - |
| Telefono               | +352 288 454-1                          | (12/06/2026)            |              | Investimento Min. Successivo | - |
| Web                    | www.almacapital.com                     | Domicilio               | LUSSEMBURGO  | T.E.R.                       | - |
| Data di Partenza       | 28/05/2025                              | Valuta del Fondo        | EUR          | Spese correnti               | - |
| Nome del Gestore       | -                                       | UCITS                   | Si           | Commissione di incentivo     | - |
| Data Inizio Gestione   | -                                       | Inc/Acc                 | Acc          |                              |   |
| NAV (12/06/2026)       | EUR 20,89                               | ISIN                    | LU2090056206 |                              |   |
| Patrimonio Netto (Mln) | -                                       |                         |              |                              |   |

[See disclosures for more details](#)

© 2026 Morningstar Italia. Tutti i diritti sono riservati. Le informazioni qui contenute: (1) sono proprietà di Morningstar, (2) non possono essere copiate, (3) non costituiscono consiglio di investimento; (4) sono fornite con scopi informativi; (5) sono ritenute attendibili da Morningstar che, pertanto, ne garantisce il maggior grado di accuratezza e completezza possibile, fatto salvo il caso in cui queste Le siano state fornite in modo errato e/o non completo dalle relative società prodotte; (6) sono estratte dai dati del fondo disponibili e riferiti a date temporali diverse. Morningstar non è responsabile per qualunque danno o perdita derivante da qualunque uso delle informazioni e chi visiona tali informazioni sarà responsabile dell'uso che andrà a farne. Non vi è naturalmente garanzia alcuna che i risultati del passato trovino un riscontro nel futuro.