

# Man Funds plc - Man Asia (ex Japan) Equity IXU C GBP

## Categoria Morningstar™

Azionaria Asia ex Giappone

## Benchmark Morningstar

Morningstar Asia ex-Japan Target Market

Exposure NR USD

Usato nel Report

## Benchmark Dichiarato

MSCI AC Asia Ex Japan NR USD

## Morningstar Rating™

Senza rating

### Obiettivo d'Investimento Dichiarato

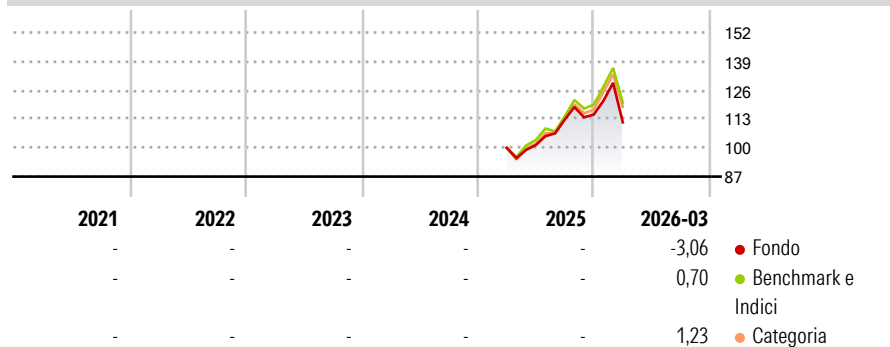
The fund's investment objective is to provide medium to long-term capital appreciation. The Portfolio will invest all or part of the net proceeds of Shares in (i) transferable securities, (ii) exchange-traded and OTC financial derivative instruments, (iii) money market instruments, (iv) other collective investment schemes and (v) deposits, cash or cash equivalents. At least 51% of the value of the Portfolio will be invested on an ongoing basis in holdings in equity securities that are authorised for official trading on a stock exchange or included in an organised market.

### Misure di Rischio

3Y Alpha	-	3Y Sharpe Ratio	-
3Y Beta	-	3Y Std Dev	-
3Y R-Squared	-	3Y Risk	-
3Y Info Ratio	-	5Y Risk	-
3Y Tracking Error	-	10Y Risk	-

Basati su Morningstar Asia ex-Japan Target Market Exposure NR USD (dove applicabile)

### Rendimenti



### Rend. Cumulati %

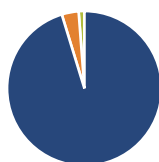
	Fondo	Bmk	Cat
3-Mesi	7,13	9,81	10,46
6-Mesi	10,99	14,57	16,09
1-Anno	38,02	47,77	47,84
3-Anni Ann.ti	-	-	-
5-Anni Ann.ti	-	-	-
10-Anni Ann.ti	-	-	-

Rendimenti aggiornati al 28/04/2026

### Rendimenti

	Q1	Q2	Q3	Q4
2026	-3,06	-	-	-
2025	-	1,23	11,39	1,99
2024	-	-	-	-
2023	-	-	-	-
2022	-	-	-	-

### Portafoglio 28/02/2026



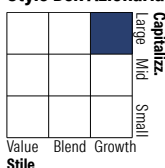
#### Asset Allocation %

- Azioni
- Obbligazioni
- Liquidità
- Altro

#### Netta

97,61  
3,62  
-1,23  
0,00

#### Style Box Azionaria



#### Mkt Cap %

	Fondo
Giant	63,30
Large	33,51
Medium	3,19
Small	0,00
Micro	0,00

#### Capitalizzazione media di mercato

	Fondo
Ave Mkt Cap USD	98.447,8



### Titoli principali

Nome	Settore	%
Taiwan Semiconductor...		9,43
Samsung Electronics Co Ltd		8,35
SK Hynix Inc		6,96
Alibaba Group Holding Ltd...		4,78
Tencent Holdings Ltd		3,67
United States Treasury Bills...	-	3,62
Sun Hung Kai Properties Ltd		3,20
Asia Vital Components Co Ltd		3,06
Hon Hai Precision Industry...		2,88
Hong Kong Exchanges and...		2,86
% Primi 10 Titoli sul Patrimonio		48,82
Numero Complessivo di Titoli Azionari		36
Numero Complessivo di Titoli Obbligazionari		1

### Distribuzione Settoriale %

	Fondo
<b>Ciclico</b>	<b>35,49</b>
Materie Prime	1,85
Beni di Consumo Ciclici	11,93
Finanza	16,63
Immobiliare	5,08
<b>Sensibile</b>	<b>58,08</b>
Telecomunicazioni	9,10
Energia	-
Beni Industriali	10,67
Tecnologia	38,30
<b>Difensivo</b>	<b>6,44</b>
Beni Difensivi	2,00
Salute	4,44
Servizi di Pubblica Utilità	-

### Ripartizione Geografica %

	Fondo
<b>America</b>	<b>0,00</b>
Stati Uniti	0,00
Canada	0,00
America Latina e Centrale	0,00
<b>Europa</b>	<b>0,00</b>
Regno Unito	0,00
Europa Occidentale - Euro	0,00
Europa Occidentale - Non Euro	0,00
Europa dell'Est	0,00
Africa	0,00
Medio Oriente	0,00
<b>Asia</b>	<b>100,00</b>
Giappone	0,00
Australasia	0,00
Asia - Paesi Sviluppati	52,33
Asia - Emergente	47,67

### Anagrafica

Società di Gestione	Man Asset Management (Ireland) Limited	Patrimonio Classe (Mln)	153,11 GBP	Investimento Min. Ingresso	100.000.000 GBP
Telefono	-	Domicilio	IRLANDA	Investimento Min. Successivo	-
Web	-	Valuta del Fondo	GBP	T.E.R.	-
Data di Partenza	25/03/2025	UCITS	Si	Spese correnti	0,59%
Nome del Gestore	Andrew Swan	Inc/Acc	Acc	Commissione di incentivo	0,00%
Data Inizio Gestione	20/10/2020	ISIN	IE000LAHAT93		
NAV (28/04/2026)	GBP 133,40				

# Man Funds plc - Man Asia (ex Japan) Equity IXU C GBP

Patrimonio Netto (Mln) 2.185,98 USD

(28/02/2026)