

Amundi Funds - Global Equity Income Select F EUR SATI (D)

Categoria Morningstar™

Azionari Globali - Reddito

Benchmark Morningstar

Morningstar Global Markets High Dividend

Yield NR USD

Usato nel Report

Benchmark Dichiarato

MSCI World NR USD

Morningstar Rating™

Senza rating

Obiettivo d'Investimento Dichiarato

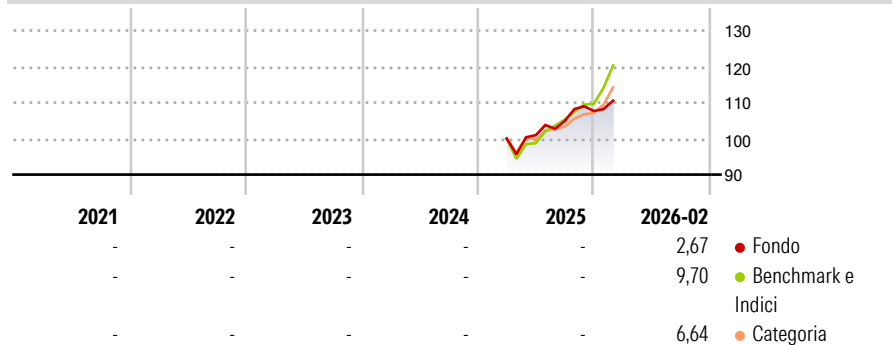
Il Comparto mira a generare reddito e, secondariamente, ad aumentare il valore degli investimenti nel mediolungo termine. Il Comparto investe principalmente in un'ampia gamma di titoli emessi da società su scala mondiale. Il Comparto può investire fino al 20% delle proprie attività in obbligazioni. Il Comparto può utilizzare derivati per ridurre i rischi, per una gestione efficiente del portafoglio o come esposizione ad attività, mercati o flussi di reddito. In particolare, il Comparto utilizza opzioni per generare reddito aggiuntivo.

Misure di Rischio

3Y Alpha	-	3Y Sharpe Ratio	-
3Y Beta	-	3Y Std Dev	-
3Y R-Squared	-	3Y Risk	-
3Y Info Ratio	-	5Y Risk	-
3Y Tracking Error	-	10Y Risk	-

Basati su Morningstar Global Markets High Dividend Yield NR USD (dove applicabile)


Rendimenti



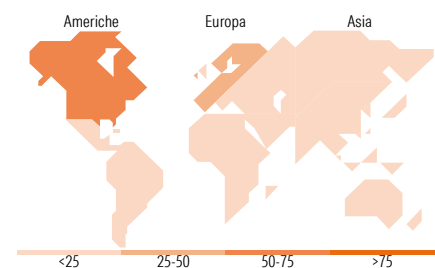
Rend. Cumulati %	Fondo	Bmk	Cat	Rendimenti Trimestrali %	Q1	Q2	Q3	Q4
3-Mesi	-0,05	6,27	3,43	2026	-	-	-	-
6-Mesi	2,54	10,60	6,53	2025	-	0,94	3,92	2,64
1-Anno	-	-	-	2024	-	-	-	-
3-Anni Ann.ti	-	-	-	2023	-	-	-	-
5-Anni Ann.ti	-	-	-	2022	-	-	-	-
10-Anni Ann.ti	-	-	-					

Rendimenti aggiornati al 12/03/2026

Portafoglio 31/01/2026



Style Box Azionaria	Mkt Cap %	Fondo
Giant		49,08
Large		41,95
Medium		8,85
Small		0,13
Micro		0,00
Capitalizzazione media di mercato		Fondo
Ave Mkt Cap USD		190.227,48



Titoli principali

Nome	Settore	%
E-mini S&P 500 Future Mar 26	-	16,42
Microsoft Corp	Software	5,50
Broadcom Inc	Semiconduttori	3,57
Sumitomo Mitsui Financial...	Banca	3,01
Taiwan Semiconductor...	Semiconduttori	2,98
Siemens AG	Macchine e Strumenti	2,69
U.S. Bancorp	Banca	2,36
AbbVie Inc	Farmaceutici	2,33
International Business...	Software	2,29
AstraZeneca PLC	Farmaceutici	2,25
% Primi 10 Titoli sul Patrimonio		43,42
Numero Complessivo di Titoli Azionari		58
Numero Complessivo di Titoli Obbligazionari		0

Distribuzione Settoriale %

Distribuzione Settoriale %	Fondo
Ciclico	32,87
Materie Prime	2,18
Beni di Consumo Ciclici	9,19
Finanza	19,60
Immobiliare	1,90
Sensibile	46,05
Telecomunicazioni	5,84
Energia	4,36
Beni Industriali	12,05
Tecnologia	23,80
Difensivo	21,09
Beni Difensivi	5,36
Salute	10,59
Servizi di Pubblica Utilità	5,13

Ripartizione Geografica %

Ripartizione Geografica %	Fondo
America	50,16
Stati Uniti	50,16
Canada	0,00
America Latina e Centrale	0,00
Europa	40,99
Regno Unito	10,86
Europa Occidentale - Euro	28,02
Europa Occidentale - Non Euro	2,11
Europa dell'Est	0,00
Africa	0,00
Medio Oriente	0,00
Asia	8,84
Giappone	6,21
Australasia	0,00
Asia - Paesi Sviluppati	2,62
Asia - Emergente	0,02

Anagrafica

Società di Gestione	Amundi Luxembourg S.A.	Patrimonio Classe (Mln)	0,28 EUR	Investimento Min. Ingresso	-
Telefono	+352 47 676667	(12/03/2026)		Investimento Min. Successivo	-
Web	www.amundi.com	Domicilio	LUSSEMBURGO	T.E.R.	2,49%
Data di Partenza	18/03/2025	Valuta del Fondo	EUR	Spese correnti	-
Nome del Gestore	Piergaetano Iaccarino	UCITS	Si	Commissione di incentivo	-
Data Inizio Gestione	05/06/2019	Inc/Acc	Inc		
NAV (12/03/2026)	EUR 5,21	ISIN	LU3015123501		
Patrimonio Netto (Mln)	3.590,17 USD				

(31/01/2026)