

# BlackRock Private Markets - BlackRock Multi Alternatives Growth Fund Class ZEIT

Categoria Morningstar™  
**EUR Acc**  
1042

Benchmark Morningstar  
Not Categorized  
Usato nel Report

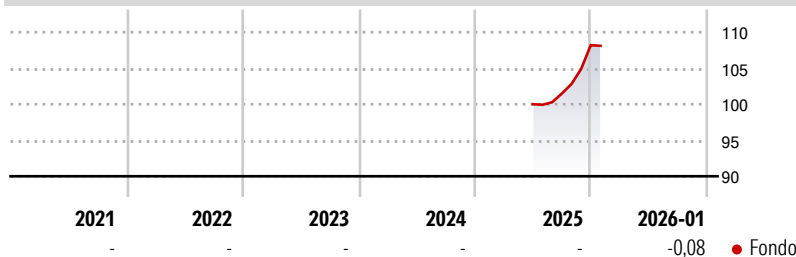
Benchmark Dichiarato  
N/A

Morningstar Rating™  
Senza rating

## Obiettivo d'Investimento Dichiarato

The Sub-Fund aims to provide a return on a Shareholder's investment (generated through an increase in the value of the Investments held in the Sub-Fund and/or income received from those Investments), over the long term, by investing in a diversified, global portfolio that comprises direct and indirect illiquid long-term Private Market Investments and Liquid Investments. Although the Sub-Fund aims to achieve its investment objective, there is no guarantee that this will be achieved. The Sub-Fund's capital is at risk, meaning that the SubFund could suffer a decrease in value and a Shareholder's full subscription amount may be lost as a result.

## Rendimenti



## Misure di Rischio

3Y Alpha	-	3Y Sharpe Ratio	-
3Y Beta	-	3Y Std Dev	-
3Y R-Squared	-	3Y Risk	-
3Y Info Ratio	-	5Y Risk	-
3Y Tracking Error	-	10Y Risk	-

## Rend. Cumulati %

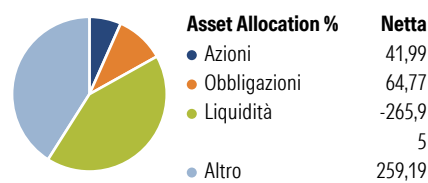
	Fondo
3-Mesi	5,18
6-Mesi	8,20
1-Anno	-
3-Anni Ann.ti	-
5-Anni Ann.ti	-
10-Anni Ann.ti	-

Rendimenti aggiornati al 31/01/2026

## Rendimenti

	Q1	Q2	Q3	Q4
<b>Trimestrali %</b>				
2026	-	-	-	-
2025	-	-	1,47	6,63
2024	-	-	-	-
2023	-	-	-	-
2022	-	-	-	-

## Portafoglio 31/01/2026



### Asset Allocation %

- Azioni
- Obbligazioni
- Liquidità
- Altro

### Netta

41,99  
64,77  
-265,9  
5

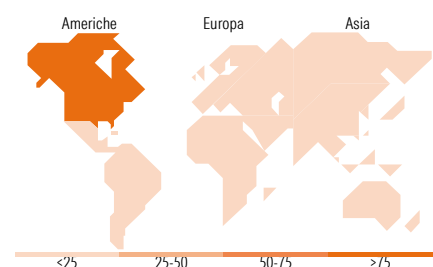
## Morningstar Style Box®

### Stile Azionario

	Value	Blend	Growth
Capitalizz.			
Large			
Mid			
Small			
Stile			

### Reddito Fisso

	Bassa	Med	Alta
Qualità Credito			
Alto			
Med			
Basso			
Sensibilità ai Tassi			



## Titoli principali

Nome	Settore	%
Blk Ics Eur As Liq Envirally...	—	190,07
Magnus Holdings Ltd Aac1 Prvt	—	163,68
BlackRockTactical...	—	100,00
Infra Solutions Co-Invest...	—	53,38
EUR MAGDAC SINGLE PPN TL Prvt	—	40,99
Aps Hemingway Onshore Holdin...	—	33,77
Pep Art. 8 Co-Invest...	—	9,32
TRSWAP: CHWY US EQUITY	—	0,52
TRSWAP: NABL US EQUITY	—	0,14
TRSWAP: DELL US EQUITY	—	0,14
% Primi 10 Titoli sul Patrimonio		592,01
Numero Complessivo di Titoli Azionari		0
Numero Complessivo di Titoli Obbligazionari		1

## Distribuzione Settoriale %

	Fondo
Ciclico	33,93
Sensibile	51,08
Difensivo	14,99

## Fixed Income Sector Weightings %

	Fondo
Governativo	14,49
Societario	48,87
Cartolarizzazioni	0,00
Enti Locali	0,00
Liquidità ed equivalenti	-276,43
Derivati	11,89

## Ripartizione Geografica %

	Fondo
<b>America</b>	<b>76,87</b>
Stati Uniti	73,86
Canada	2,69
America Latina e Centrale	0,31
<b>Europa</b>	<b>14,28</b>
Regno Unito	2,95
Europa Occidentale - Euro	7,65
Europa Occidentale - Non Euro	3,42
Europa dell'Est	0,00
Africa	0,05
Medio Oriente	0,21
<b>Asia</b>	<b>8,85</b>
Giappone	6,04
Australasia	1,68
Asia - Paesi Sviluppati	0,88
Asia - Emergente	0,25

## Anagrafica

Società di Gestione	BlackRock (Luxembourg) SA	Patrimonio Classe (Mln)	118,69 EUR	Investimento Min. Ingresso	10.000 EUR
Telefono	+44 20 77433000	Domicilio	LUSSEMBURGO	Investimento Min. Successivo	-
Web	www.blackrock.com	Valuta del Fondo	EUR	T.E.R.	-
Data di Partenza	30/06/2025	UCITS	No	Spese correnti	-
Nome del Gestore	-	Inc/Acc	Acc	Commissione di incentivo	15,00%
Data Inizio Gestione	-	ISIN	LU2875210499		
NAV (31/01/2026)	EUR 108,11				

# BlackRock Private Markets - BlackRock Multi Alternatives Growth Fund Class ZEIT

Patrimonio Netto (Mln)

65,10 EUR

EUR Acc