

abrdn SICAV I - Emerging Markets Income Equity Fund I MInc EUR

Categoria Morningstar™

Azionari Paesi Emergenti

Benchmark Morningstar

Morningstar Emerging Markets Target

Market Exposure NR USD

Usato nel Report

Benchmark Dichiarato

MSCI EM NR USD

Morningstar Rating™

Senza rating

Obiettivo d'Investimento Dichiarato

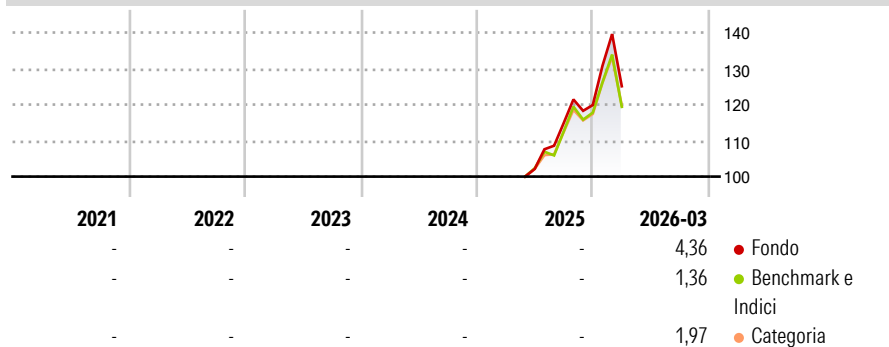
The Fund's investment objective is to achieve income combined with long term total capital growth by investing at least 70% of the Fund's assets in equities and equity-related securities of companies listed, incorporated, or domiciled in Emerging Market countries or companies that derive a significant proportion of their revenues or profits from Emerging Market countries operations or have a significant proportion of their assets there.

Misure di Rischio

3Y Alpha	-	3Y Sharpe Ratio	-
3Y Beta	-	3Y Std Dev	-
3Y R-Squared	-	3Y Risk	-
3Y Info Ratio	-	5Y Risk	-
3Y Tracking Error	-	10Y Risk	-

Basati su Morningstar Emerging Markets Target Market Exposure NR USD (dove applicabile)

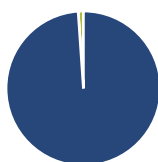
Rendimenti



Rend. Cumulati %	Fondo	Bmk	Cat	Rendimenti Trimestrali %	Q1	Q2	Q3	Q4
3-Mesi	4,49	-	-	2026	4,36	-	-	-
6-Mesi	9,45	-	-	2025	-	-	12,51	4,30
1-Anno	-	-	-	2024	-	-	-	-
3-Anni Ann.ti	-	-	-	2023	-	-	-	-
5-Anni Ann.ti	-	-	-	2022	-	-	-	-
10-Anni Ann.ti	-	-	-					

Rendimenti aggiornati al 02/04/2026

Portafoglio 28/02/2026



Asset Allocation %

Azioni	98,91
Obbligazioni	0,00
Liquidità	1,09
Altro	0,00

Netta

Style Box Azionaria

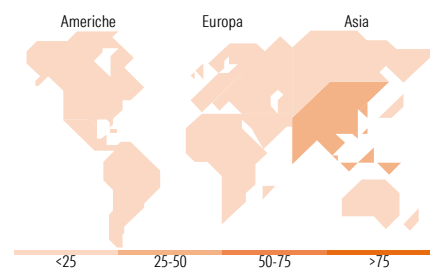


Mkt Cap %

Giant	63,58
Large	24,50
Medium	11,03
Small	0,89
Micro	0,00

Capitalizzazione media di mercato

Ave Mkt Cap USD	76.659,90
-----------------	-----------



Titoli principali

Nome	Settore	%
Taiwan Semiconductor...	Microelettronica	9,94
Samsung Electncs Co	Microelettronica	9,82
Tencent Holdings Ltd	Software	5,05
Grupo Mexico SAB de CV Class B	Miniere	4,17
SK Hynix Inc	Microelettronica	3,70
HDFC Bank Ltd	Banche	3,05
MediaTek Inc	Microelettronica	2,31
Telefonica Brasil SA	Telecomunicazioni	1,87
Alibaba Group Holding Ltd...	Software	1,81
PT Bank Mandiri (Persero) Tbk	Banche	1,78
% Primi 10 Titoli sul Patrimonio		43,50
Numero Complessivo di Titoli Azionari		96
Numero Complessivo di Titoli Obbligazionari		0

Distribuzione Settoriale %

Settore	Fondo
Ciclico	37,47
Materie Prime	5,47
Beni di Consumo Ciclici	9,27
Finanza	19,39
Immobiliare	3,34
Sensibile	56,63
Telecomunicazioni	11,21
Energia	4,14
Beni Industriali	8,01
Tecnologia	33,28
Difensivo	5,90
Beni Difensivi	2,28
Salute	1,58
Servizi di Pubblica Utilità	2,04

Ripartizione Geografica %

Regione	Fondo
America	14,58
Stati Uniti	0,00
Canada	0,00
America Latina e Centrale	14,58
Europa	8,35
Regno Unito	0,62
Europa Occidentale - Euro	1,82
Europa Occidentale - Non Euro	0,00
Europa dell'Est	0,00
Africa	1,75
Medio Oriente	4,16
Asia	77,07
Giappone	0,00
Australasia	0,00
Asia - Paesi Sviluppati	40,64
Asia - Emergente	36,43

Anagrafica

Società di Gestione	abrdn Investments Luxembourg S.A.	Patrimonio Classe (Mln)	2,70 EUR	Investimento Min. Ingresso	1.000.000 USD
Telefono	(352) 46 40 10 820	Domicilio	LUSSEMBURGO	Investimento Min. Successivo	-
Web	www.aberdeestandard.com	Valuta del Fondo	EUR	T.E.R.	-
Data di Partenza	12/05/2025	UCITS	Si	Spese correnti	-
Nome del Gestore	Matt Williams	Inc/Acc	Inc	Commissione di incentivo	-
Data Inizio Gestione	27/03/2024	ISIN	LU3025937791		
NAV (02/04/2026)	EUR 12,39				

abrdn SICAV I - Emerging Markets Income Equity Fund I MInc EUR

Patrimonio Netto (Mln) 940,82 USD

(28/02/2026)