

# FTGF Putnam Global Healthcare Fund A US\$ Accumulating

## Categoria Morningstar™

Azionari Settore Salute

## Benchmark Morningstar

Morningstar Global Healthcare NR USD  
Usato nel Report

## Benchmark Dichiarato

MSCI World/Health Care NR USD

## Morningstar Rating™

Senza rating

### Obiettivo d'Investimento Dichiarato

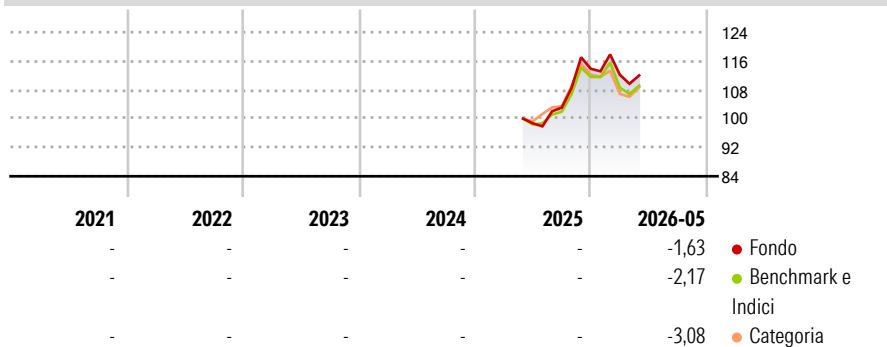
The Fund's investment objective is to generate longterm capital appreciation. The Fund pursues its investment objective by investing at least 90% of its Net Asset Value in equity and equity related securities, such as convertible securities (excluding contingent convertible securities), warrants, ADRs, GDRs, European Depositary Receipts (EDRs), rights, and preferred stock, of healthcare-related companies. The Fund considers health care-related companies to be those companies that operate in, or are related to, the major subsectors of the healthcare sector, including pharmaceuticals, biotechnology, healthcare technology, life sciences tools and services, healthcare equipment and supplies, and healthcare providers and services.

### Misure di Rischio

3Y Alpha	-	3Y Sharpe Ratio	-
3Y Beta	-	3Y Std Dev	-
3Y R-Squared	-	3Y Risk	-
3Y Info Ratio	-	5Y Risk	-
3Y Tracking Error	-	10Y Risk	-

Basati su Morningstar Global Healthcare NR USD (dove applicabile)

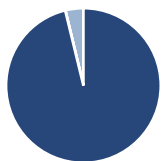
### Rendimenti



Rend. Cumulati %	Fondo	Bmk	Cat	Rendimenti Trimestrali %	Q1	Q2	Q3	Q4
3-Mesi	1,31	0,76	1,90	2026	-1,44	-	-	-
6-Mesi	0,12	-0,75	-2,91	2025	-	-	4,40	10,47
1-Anno	13,16	10,76	8,66	2024	-	-	-	-
3-Anni Ann.ti	-	-	-	2023	-	-	-	-
5-Anni Ann.ti	-	-	-	2022	-	-	-	-
10-Anni Ann.ti	-	-	-					

Rendimenti aggiornati al 18/06/2026

### Portafoglio 31/03/2026



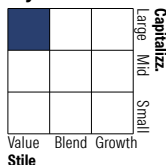
#### Asset Allocation %

● Azioni	96,32
● Obbligazioni	0,00
● Liquidità	-0,06
● Altro	3,74

#### Netta

● Azioni	96,32
● Obbligazioni	0,00
● Liquidità	-0,06
● Altro	3,74

#### Style Box Azionaria



#### Mkt Cap %

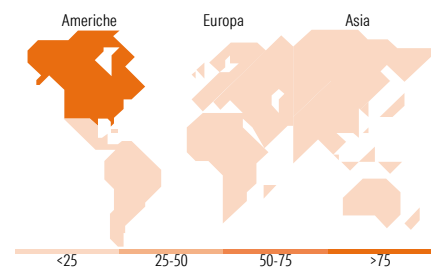
Giant	40,26
Large	49,31
Medium	9,12
Small	1,05
Micro	0,26

#### Fondo

Giant	40,26
Large	49,31
Medium	9,12
Small	1,05
Micro	0,26

#### Capitalizzazione media di mercato

Ave Mkt Cap USD	190.783,35
-----------------	------------



### Titoli principali

Nome	Settore	%
Johnson & Johnson	+	9,19
Eli Lilly and Co	+	8,66
AbbVie Inc	+	6,26
Novartis AG Registered Shares	+	5,24
UnitedHealth Group Inc	+	5,14
Merck & Co Inc	+	4,95
AstraZeneca PLC	+	4,92
Jp Morgan Usd Liq Inst U3	-	4,53
Thermo Fisher Scientific Inc	+	4,51
Intuitive Surgical Inc	+	4,05
% Primi 10 Titoli sul Patrimonio		57,45
Numero Complessivo di Titoli Azionari		38
Numero Complessivo di Titoli Obbligazionari		0

### Distribuzione Settoriale %

	Fondo
<b>Ciclico</b>	<b>0,00</b>
Materie Prime	-
Beni di Consumo Ciclici	-
Finanza	-
Immobiliare	-
<b>Sensibile</b>	<b>0,00</b>
Telecomunicazioni	-
Energia	-
Beni Industriali	-
Tecnologia	-
<b>Difensivo</b>	<b>100,00</b>
Beni Difensivi	-
Salute	100,00
Servizi di Pubblica Utilità	-

### Ripartizione Geografica %

	Fondo
<b>America</b>	<b>76,09</b>
Stati Uniti	75,53
Canada	0,56
America Latina e Centrale	0,00
<b>Europa</b>	<b>21,53</b>
Regno Unito	6,15
Europa Occidentale - Euro	4,96
Europa Occidentale - Non Euro	10,43
Europa dell'Est	0,00
Africa	0,00
Medio Oriente	0,00
<b>Asia</b>	<b>2,38</b>
Giappone	2,38
Australasia	0,00
Asia - Paesi Sviluppati	0,00
Asia - Emergente	0,00

### Anagrafica

Società di Gestione	Franklin Templeton International Services S.à r.l.	Patrimonio Classe (Mln)	0,27 USD	Investimento Min. Ingresso	1.000 USD
Telefono	+352 46 66 67 212	Domicilio	IRLANDA	Investimento Min. Successivo	-
Web	www.franklintempleton.lu	Valuta del Fondo	USD	T.E.R.	1,85%
Data di Partenza	30/05/2025	UCITS	Si	Spese correnti	-
Nome del Gestore	-	Inc/Acc	Acc	Commissione di incentivo	0,00%
		ISIN	IE000LQQL30		

See disclosures for more details

© 2026 Morningstar Italia. Tutti i diritti sono riservati. Le informazioni qui contenute: (1) sono proprietà di Morningstar, (2) non possono essere copiate, (3) non costituiscono consiglio di investimento; (4) sono fornite con scopi informativi; (5) sono ritenute attendibili da Morningstar che, pertanto, ne garantisce il maggior grado di accuratezza e completezza possibile, fatto salvo il caso in cui queste Le siano state fornite in modo errato e/o non completo dalle relative società prodotte; (6) sono estratte dai dati del fondo disponibili e riferiti a date temporali diverse. Morningstar non è responsabile per qualunque danno o perdita derivante da qualunque uso delle informazioni e chi visiona tali informazioni sarà responsabile dell'uso che andrà a farne. Non vi è naturalmente garanzia alcuna che i risultati del passato trovino un riscontro nel futuro.

# FTGF Putnam Global Healthcare Fund A US\$ Accumulating

---

Data Inizio Gestione	-
NAV (18/06/2026)	USD 114,01
Patrimonio Netto (Mln)	3,72 USD
(31/03/2026)	