

# Fidelity Active Strategy - Global Income Builder 50 Fund T-Acc-EUR

## Categoria Morningstar™

Bilanciati Moderati EUR

## Benchmark Morningstar

Morningstar Euro Moderate Global Target N/A  
Allocation NR EUR  
Usato nel Report

## Benchmark Dichiarato

N/A

## Morningstar Rating™

Senza rating

### Obiettivo d'Investimento Dichiarato

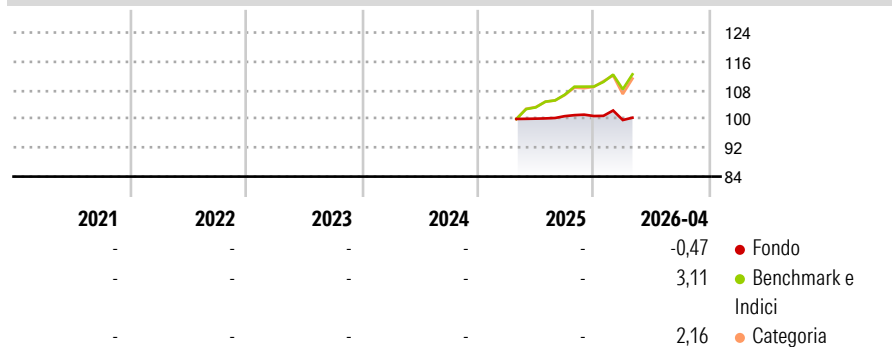
The Fund aims to achieve capital growth over the long-term and provide income. The fund invests in a diversified portfolio of equities and debt securities issued by governments, quasi governments, banks, financial institutions and corporate entities from anywhere in the world. The fund aims to achieve its objective by investing in other UCITS and UCIs to take exposure to the assets referred to below. On an ancillary basis and depending on market conditions, the fund may invest in such assets directly or through the use of derivative instruments.

### Misure di Rischio

3Y Alpha	-	3Y Sharpe Ratio	-
3Y Beta	-	3Y Std Dev	-
3Y R-Squared	-	3Y Risk	-
3Y Info Ratio	-	5Y Risk	-
3Y Tracking Error	-	10Y Risk	-

Basati su Morningstar Euro Moderate Global Target Allocation NR EUR (dove applicabile)

### Rendimenti



### Rend. Cumulati %


	Fondo	Bmk	Cat
3-Mesi	-0,68	2,49	2,45
6-Mesi	-0,40	5,09	4,88
1-Anno	0,54	12,49	12,69
3-Anni Ann.ti	-	-	-
5-Anni Ann.ti	-	-	-
10-Anni Ann.ti	-	-	-

Rendimenti aggiornati al 08/05/2026

### Rendimenti

	Q1	Q2	Q3	Q4
Trimestrali %				
2026	-1,10	-	-	-
2025	-	-	0,69	0,04
2024	-	-	-	-
2023	-	-	-	-
2022	-	-	-	-

### Portafoglio 31/03/2026

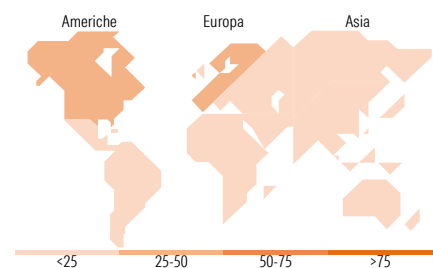
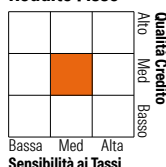


### Morningstar Style Box®

#### Stile Azionario



#### Reddito Fisso



### Titoli principali

Nome	Settore	%
Fidelity Fds US Dollar Bd...	-	16,88
Fidelity Global Bond...	-	16,87
Fidelity Glb Govt Bd Clmt...	-	11,64
Fidelity Glb Shrt Dur Inc...	-	8,02
Fidelity Global Corp Bd...	-	7,55
Fidelity Global Defensv Eq...	-	6,65
Fidelity Gbl Corp Bd Rsh...	-	6,28
Fidelity Euro Bond A-MD-EUR	-	6,21
FF - Climate Transition Bond...	-	4,89
Germany (Federal Republic...	-	4,80
% Primi 10 Titoli sul Patrimonio		89,79
Numero Complessivo di Titoli Azionari		0
Numero Complessivo di Titoli Obbligazionari		0

### Distribuzione Settoriale %

	Fondo
Ciclico	38,93
Sensibile	33,07
Difensivo	28,00

### Fixed Income Sector Weightings %

	Fondo
Governativo	64,70
Societario	33,83
Cartolarizzazioni	3,88
Enti Locali	0,00
Liquidità ed equivalenti	0,80
Derivati	-3,21

### Ripartizione Geografica %

	Fondo
<b>America</b>	<b>29,70</b>
Stati Uniti	29,70
Canada	0,00
America Latina e Centrale	0,00
<b>Europa</b>	<b>58,55</b>
Regno Unito	17,94
Europa Occidentale - Euro	31,51
Europa Occidentale - Non Euro	9,11
Europa dell'Est	0,00
Africa	0,00
Medio Oriente	0,00
<b>Asia</b>	<b>11,75</b>
Giappone	5,76
Australasia	0,00
Asia - Paesi Sviluppati	4,94
Asia - Emergente	1,05

### Anagrafica

Società di Gestione	FIL Investment Management (Lux) S.A	Patrimonio Classe (Mln)	78,31 EUR	Investimento Min. Ingresso	1.000 USD
Telefono	-	Domicilio	LUSSEMBURGO	Investimento Min. Successivo	1.000 USD
Web	-	Valuta del Fondo	EUR	T.E.R.	-
Data di Partenza	28/04/2025	UCITS	Si	Spese correnti	-
Nome del Gestore	-	Inc/Acc	Acc	Commissione di incentivo	-
Data Inizio Gestione	-	ISIN	LU3034126543		
NAV (08/05/2026)	EUR 100,56				
Patrimonio Netto (Mln)	754,12 EUR				

(31/03/2026)